

**M8 Bu. ger. mit freiem Leitungsende**

PUR-OB(STV) 3x0,25 gelb roboter+schleppk. 2m

Odlew cynkowy, odporny na odpryski spawalnicze

Żeński proste

M8, 3-piny

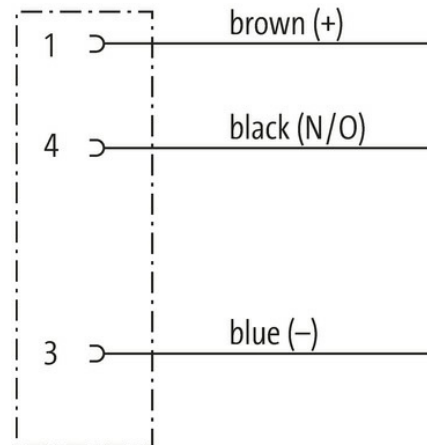
Nr art. 7005 - M8 Lite - (plastikowa śruba radełkowana) na życzenie z opaską kodującą

Materiał obudowy jest wykonany z tworzywa sztucznego i posiada dobrą odporność chemiczną i na oleje.

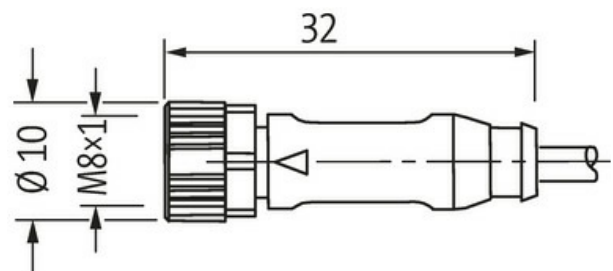
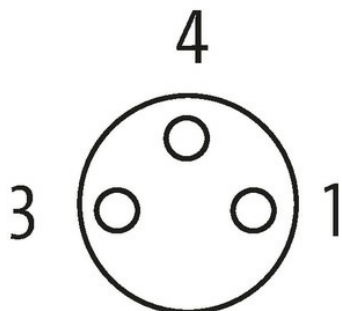
W przypadku stosowania agresywnych mediów należy sprawdzić odporność materiałów w zależności od aplikacji.

Bliższe szczegóły na życzenie.

Inne długości kabli są dostarczane na życzenie.

[Link do produktu](#)**Ilustracje**

Female



Ilustracja zastępcza



\* Tylko dla produktów z dopuszczeniem UL/CSA

**Typ**

Typ 08041

**Dane techniczne**

Informacje zawarte w niniejszej karcie charakterystyki zostały opracowane z największą starannością. Odpowiedzialność co do poprawności, kompletności i aktualności jest ograniczona do rażącego przewinienia. Stan: 03/22

|                                     |  |
|-------------------------------------|--|
| Napięcie robocze                    | max. 50 V AC/60 V DC   |
| Napięcie robocze (tylko UL)         | max. 30 V AC/DC  |
| Znamionowy pik napięciowy           | 1.5 kV   |
| Prąd roboczy na styk                | max. 4 A   |
| Liczba biegunów                     | 3  |
| Grupa materiałów izolacyjnych       | IEC 60664-1, category I  |
| Wyświetlacz LED                     | nie  |
| Blokowanie slotów                   | Gwint śrubowy (M8×1 mm) zalecany moment dokręcania 0.4 Nm, samohamowny |
| Złącze śrubowe                      | M8 (SW9)   |
| Stopień ochrony                     | IP65, IP66K, IP67 włożone i zamocowane (EN 60529)                      |
| Materiał                            | PUR  |
| Blokada materiału                   | Cynkowy odlew ciśnieniowy, matowy niklowany                            |
| odpowiedni do peszli (Ø wewnętrzna) | 6.5 mm   |

#### Dane ogólne

|                               |   |
|-------------------------------|---|
| Normy                         | DIN EN 61076-2-104 (M8)                         |
| Typ montażu                   | włożone, dokręcane                              |
| Materiał (styk)               | Stop miedzi                                     |
| Materiał (powierzchnia styku) | Au  |
| Materiał (uszczelka)          | FKM   |
| Stopień zanieczyszczenia      | 3   |
| Długość cięcia (osłona)       | 20 mm   |
| Zakres temperatur             | -25...+85 °C, w zależności od podłączonej linii |

#### Kabli

|   |  |
|---|--|
| Ilość/przekrój żył                        | 3× 0.25 mm <sup>2</sup>  |
| Izolacja żyły                             | PP (brą, nie, cza)   |
| Wartości łańcuchów ciągowych              | 10 Mio.  |
| Średnica zewnętrzna                       | 4.3 mm ±5%   |
| Identyfikacja przewodu                    | 050  |
| Rodzaj przewodu                           | 5 (PUR schweißfunkenbeständig)   |
| Zatwierdzenie (przewód)                   | cURus (AWM-Style 20549/10493); CE conform  |
| Ciężar przewodu [G/m]                     | 26,4 g   |
| Materiał (skrętka)                        | Przewód Cu, czysty   |
| Rezystor (rdzeń)                          | max. 79 Ω/km (20 °C)   |
| Ø pojedynczego przewodu (rdzeń)           | 0.1 mm   |
| Budowa (rdzeń)                            | 32× 0.1 mm (przewód klasy 6)   |
| Wymiary (rdzeń)                           | 3× 0.25 mm <sup>2</sup>  |
| AWG                                       | zbliżony do AWG 24   |
| Materiał (izolacja przewodu)              | PP   |
| Właściwości materiału (izolacja przewodu) | bez CFC, halogenu, kadmu, silikonu i ołowiu  |
| Twardość krawędzi (izolacja przewodu)     | 74 ±3 D  |
| Ø przewodu z izolacją                     | 1.25 mm ±5%  |
| Kolor/numerowanie przewodów               | brą, cza, nie  |
| Sposób łączenia                           | 3 przewody skręcone  |
| Ekranowanie                               | nie  |
| Materiał (płaszcz)                        | PUR  |
| Właściwości materiału (osłonka)           | bez CFC, halogenu, kadmu, silikonu i ołowiu, matowy, małe przyleganie, łatwość pracy maszyny, odporny na ścieranie, hydrolizę, i iskry spawalnicze |
| Twardość krawędzi (osłonka)               | 58 ±3 D  |
| Ø-zewn. (osłonka)                         | 4.3 mm ±5%   |
| Kolor (osłonka)                           | żółty  |
| Kolor izolacji                            | żółty  |
| odporność na chemikalia                   | dobra odporność na oleje, benzynę i chemikalia (EN 60811-404)  |
| Napięcie znamionowe                       | 300 V AC   |

|                               |   |
|-------------------------------|---|
| Napięcie testowe              | 2500 V AC   |
| Obciążalność prądowa          | dla DIN VDE 0298-4                                      |
| Zakres temperatur (stały)     | -40...+80 °C  |
| Zakres temperatur (stały)     | -40...+80 °C, (+90 °C przy max. 10 000 godzinach pracy) |
| Zakres temperatur (ruchomy)   | -25...+80 °C  |
| Zakres temperatur (ruchomy)   | -25...+80 °C, (+90 °C przy max. 10 000 godzinach pracy) |
| Promień zgięcia (stały)       | 5x Ø-zewn.  |
| Promień gięcia (w ruchu)      | 10x Ø-zewn.   |
| Promień gięcia (w ruchu)      | 10x Ø-zewn.   |
| Liczba cykli gięcia (C-track) | max. 10 Mio. (25 °C)                                    |
| Prędkość ruchu (C-track)      | max. 3.3 m/s  |
| Przyspieszenie (C-track)      | max. 5 m/s <sup>2</sup>                                 |
| Skrećanie                     | ±360°/m   |
| Liczba cykli skrećania        | max. 1 Mio. (25 °C)                                     |
| Prędkość skrętu               | 35 cykli/min  |
| Materiał (płaszcz)            | PUR (UL/CSA), welding spark                             |

**Dane handlowe**

|                     |               |
|---------------------|---------------|
| EAN                 | 4048879231572 |
| eClass              | 27279218      |
| Jednostka pakowania | 1.000         |
| Kod taryfy celnej   | 85444290      |
| Kraj pochodzenia    | DE            |