

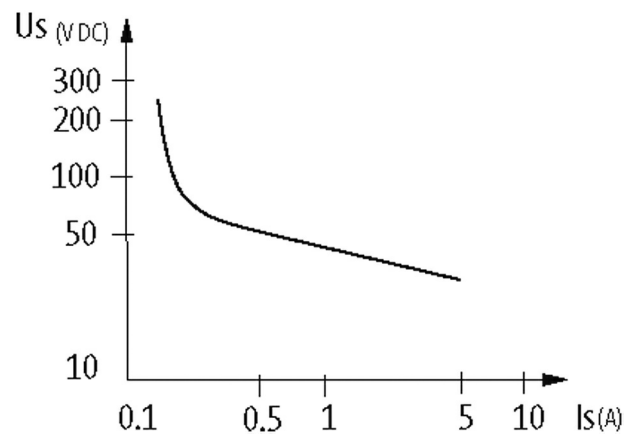
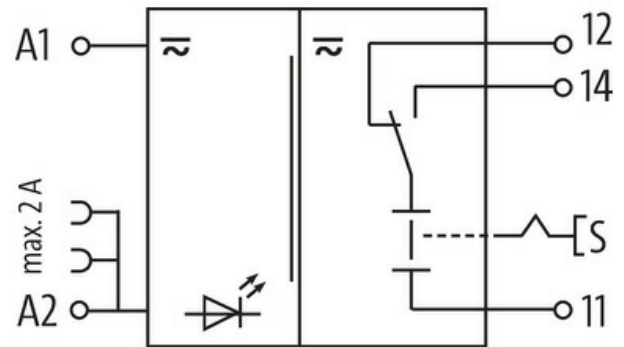
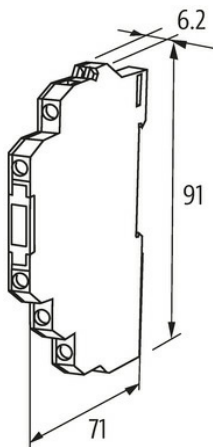
## Przełącznik

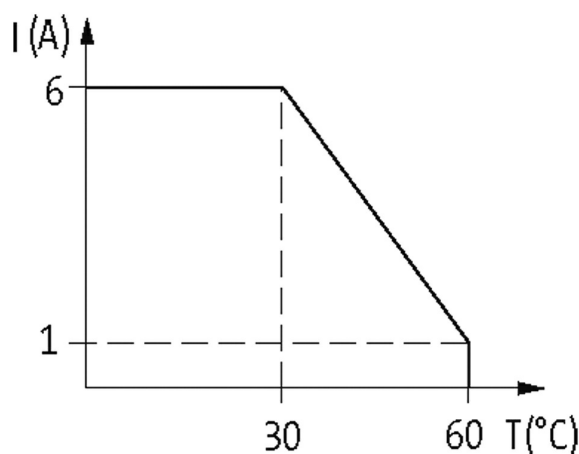
WE: 24 VAC/DC - WY: 250 VAC/DC / 6 A

1 zestaw przełączny  
6 A  
24 V AC/DC  
z funkcją izolowania w obwodzie wyjściowym  
Zaciski śrubowe

## Link do produktu

### Ilustracje





Ilustracja zastępcza

**Dane ogólne**

Typ montażu	Zatrask na szynie DIN (EN 60715)
Zakres temperatur	-20...+55 °C
Napięcie probiercze izolacji	4 kV; bezpieczna separacja (EN 60947-1)
Żywotność mech. /electr.	20 000 000 cykli przełączających / w zależności od obciążenia
Wymiary (wys. × szer. × gł.)	91×6.2×71 mm

**Wyjście**

Minimalne obciążenie prądowe	100 mA (12 V DC)
Materiał styku	Ag Sn O2
Czas zadziałania/zwalniania/oporu	10/15/1.5 ms
Napięcie łączeniowe	max. 250 V AC/DC
Częstotliwość przełączania	max. 10 Hz
Moc załączalna (zależna od napięcia)	max. 1500 VA/120 W
Prąd przełączania na wyjście	max. 6 A

**Wejście**

Napięcie zasilania - prąd	24 V AC/DC (19.2...30 V AC/DC) - 17 mA
Wyświetlacz LED	Dioda LED (zielona)

**Kategoria użytkowa**

AC-15	3 A (24/110/230 V AC)
AC-12	6 A (24/110/230 V AC)
DC-13	1 A (24 V DC); 0.2 A (110 V DC); 0.1 A (230 V DC)

**Dane handlowe**

EAN	4048879027236
eClass	27371001
Jednostka pakowania	1.000
Kod taryfy celnej	85364900
Kraj pochodzenia	CZ