

Modlight Illumix Slim Line 4W

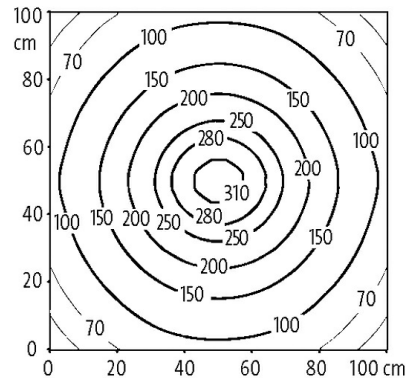
LED Maschinenleuchte, IP54, 24VDC, M8 Anschluss

Modlight Illumix Slim Line

4 W

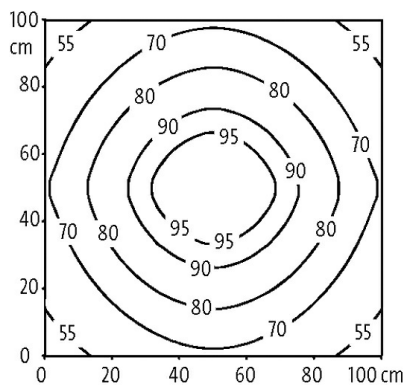
Link zum Produkt

Abbildungen



Light mounting: 50 cm

Em: 146 lx Emax: 328 lx Emin: 50 lx



Light mounting: 100 cm

Em: 77 lx Emax: 102 lx Emin: 50 lx

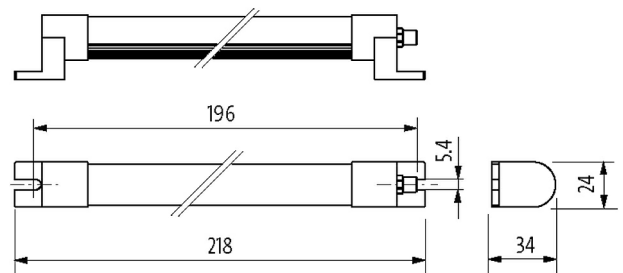


Abbildung stellvertretend



Technische Daten

Betriebsspannung	24 V DC (21.6...27.6 V DC)
Polzahl	4-polig
Kodierung	A-kodiert
Anschlussart	M8 (Stift)
Leuchtenlichtausbeute	ca. 105 lm/W
Leuchtenlichtstrom	ca. 420 lm
Farbwiedergabe (Ra)	> 80
Lichtfarbe	Tageslichtweiß, ca. 5500 K

Die in diesem Datenblatt enthaltenen Angaben wurden mit der größtmöglichen Sorgfalt erarbeitet.
Für Richtigkeit, Vollständigkeit und Aktualität ist die Haftung auf grobes Verschulden begrenzt. Stand: 03/22

Ausstrahlungswinkel	> 120°
---------------------	--------

Leistungsaufnahme	4 W
-------------------	-----

Allgemeine Daten

Befestigungsart	drehbar
-----------------	---------

Temperaturbereich	-30...+50 °C
-------------------	--------------

Material (Gehäuse)	Aluminium eloxiert
--------------------	--------------------

Material (Leuchtenabdeckung)	Diffuses Polystyrol (PS)
------------------------------	--------------------------

Aufstellungshöhe	Betrieb bis 2000 m
------------------	--------------------

Vibrationsbelastung	2...9 Hz/10 mm; 9...200 Hz/3 g
---------------------	--------------------------------

Schraubkopf-Ø	max. 12 mm/M5
---------------	---------------

Relative Luftfeuchte	5...95%
----------------------	---------

Schutzart	IP54
-----------	------

Abmessungen HxBxT	34x218x24 mm (1.34x8.58x0.94 in)
-------------------	----------------------------------

Schockbelastung	50 g, 11 ms
-----------------	-------------

Kaufmännische Daten

EAN	4048879670739
-----	---------------

eClass	27110306
--------	----------

Ursprungsland	DE
---------------	----

Verpackungseinheit	1.000
--------------------	-------

Zolltarifnummer	94054231
-----------------	----------