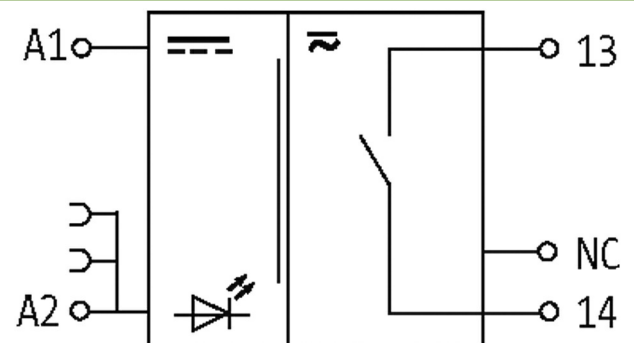
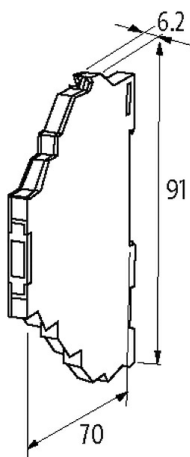


**MIRO 6,2 24VDC-1S Ausgangsrelais**

IN: 24 VDC - OUT: 250 VAC/DC / 6 A

1 Schließer  
6 A  
24 V DC  
mit Stützpunktklemme  
Federkraftklemmen

[Link zum Produkt](#)**Abbildungen**

common return for NC

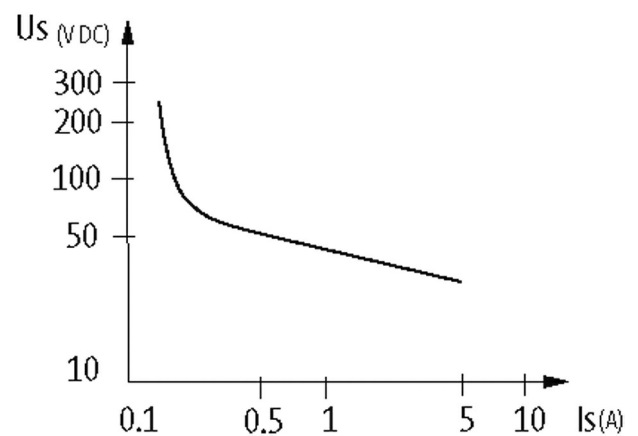




Abbildung stellvertretend



#### Allgemeine Daten

Befestigungsart	schnappbar auf Tragschiene (EN 60715)
Temperaturbereich	-25...+60 °C
Prüf-Isolationsspannung	4 kV; sichere Trennung (EN 60947-1)
Lebensdauer mech./ elektr.	20 000 000 Schaltzyklen/lastabhängig
Abmessungen H×B×T	91×6.2×70 mm

#### Ausgang

Mindestlaststrom	100 mA (12 V DC)
Kontaktmaterial	Ag Sn O <sub>2</sub>
Ansprech-/Abfall-/Prellzeit	10/15/1.5 ms
Schaltspannung	max. 250 V AC/DC
Schaltfrequenz	max. 10 Hz
Schaltleistung (spannungsabhängig)	max. 1500 VA/120 W
Schaltstrom je Ausgang	max. 6 A

#### Eingang

Anschlussspannung - Strom	24 V DC (19.2...30 V DC) - 14 mA
LED-Anzeige	LED (grün)

#### Gebrauchskategorie

AC-15	3 A (24/110/230 V AC)
AC-12	6 A (24/110/230 V AC)
DC-13	1 A (24 V DC); 0.2 A (110 V DC); 0.1 A (230 V DC)

#### Kaufmännische Daten

EAN	4048879022200
eClass	27371001
Ursprungsland	CZ
Verpackungseinheit	1.000
Zolltarifnummer	85364900