



Bestellbezeichnung

LS684-DA-EN/F2/146

Datenlichtschränke

Merkmale

- Fast Ethernet; Powerlink; EtherCAT; Profinet
- Protokollunabhängig
- Optimiert für Echtzeit-Ethernet wie PROFINET IRT und EtherCAT
- Ausführung für Tieftemperaturanwendungen
- Keine Parametrierung
- Balkenanzeige für Signalstärke

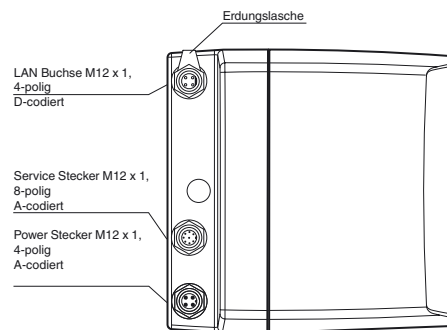
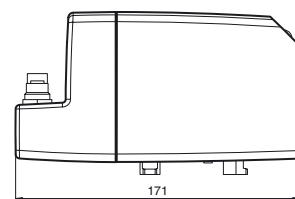
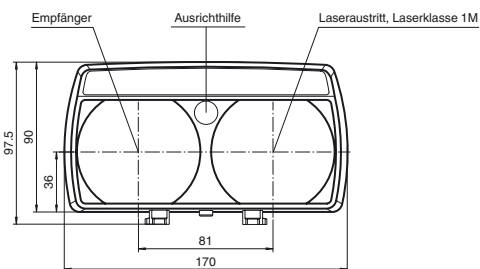
Produktinformation

Die Datenlichtschränke dient der Verbindung von Ethernet-Teilnehmern zu entfernten Teilnehmern. Diese können sich entlang einer Achse zueinander bewegen. Die Geräte sind für die Bedingungen in Hochregallagern optimiert.

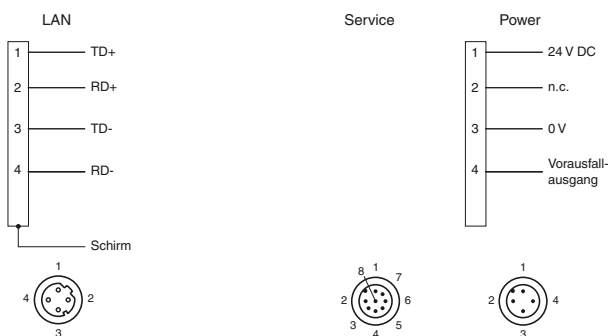
Die physikalische Übertragung erfolgt protokollfrei mit 100 MBit/s voll duplex. Das Gerät bietet robuste optische Datenübertragung mit Echtzeiteigenschaften für Industrial-Ethernet-Netzwerke wie PROFINET IRT und EtherCAT.

Die Datenlichtschränke garantiert eine konstante Durchlaufzeit für synchrone, jitterfreie Schaltvorgänge und Regelvorgänge beidseits der Übertragungsstrecke – bei jeder Distanz und Fahrdynamik.

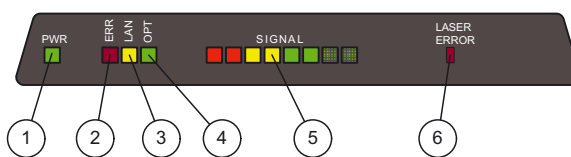
Abmessungen



Elektrischer Anschluss



Anzeigen/Bedienelemente



1	Betriebsanzeige	grün
2	Störung	rot
3	LAN-Link	gelb
4	Opto-Link	grün
5	Signalqualität	
6	Fehler Laser	rot

Veröffentlichungsdatum: 2019-04-24 15:46
Ausgabedatum: 2019-04-24 309510_ger.xml

Beachten Sie „Allgemeine Hinweise zu Pepperl+Fuchs-Produktinformationen“.

Technische Daten**Allgemeine Daten**

Betriebsreichweite	0 ... 150 m
Grenzreichweite	180 m
Lichtsender	Laserdiode
Lichtart	rot, Wechsellicht

Laserkenndaten

Hinweis	SICHTBARE LASERSTRAHLUNG , NICHT DIREKT MIT OPTISCHEN INSTRUMENTEN BETRACHTEN
Laserklasse	1M
Wellenlänge	660 nm
Strahldivergenz	15 mrad
Impulsdauer	8 ns
Wiederholrate	62,5 MHz
Maximale optische Ausgangsleistung	60 mW
Lichtfleckdurchmesser	1,5 m im Abstand von 100 m
Öffnungswinkel	1 °
Fremdlichtgrenze	> 10000 Lux

Kenndaten funktionale Sicherheit

MTTF _d	58,6 a
Gebrauchsdauer (T _M)	10 a
Diagnosedeckungsgrad (DC)	0 %

Anzeigen/Bedienelemente

Datenflussanzeige	LED grün: OPTO-Link LED gelb: LAN-Link LED rot: ERROR
Funktionsanzeige	Signalstärke (8 LED: rot, gelb, grün)

Elektrische Daten

Betriebsspannung	U _B	18 ... 30 V DC
Leerlaufstrom	I ₀	200 mA
Datenrate		100 MBit/s (Fast Ethernet)
Signallaufzeit		2,9 µs (über die gesamte Betriebsreichweite)

Schnittstelle

Schnittstellentyp	100 BASE-TX
-------------------	-------------

Ausgang

Vorausfallausgang	1 PNP, inaktiv bei Unterschreiten der Funktionsreserve , kurzschlussfest, max. 200 mA
-------------------	---

Konformität

Lasersicherheit	EN 60825-1:2007
-----------------	-----------------

Umgebungsbedingungen

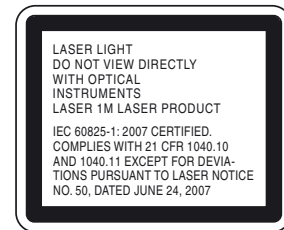
Umgebungstemperatur	-30 ... 50 °C (-22 ... 122 °F)
Lagertemperatur	-40 ... 70 °C (-40 ... 158 °F)

Mechanische Daten

Schutzart	IP65
Material	
Gehäuse	ABS / PC
Lichtaustritt	Kunststoff
Masse	700 g

Zulassungen und Zertifikate

UL-Zulassung	cULus Listed
FDA-Zulassung	IEC 60825-1:2007 Complies with 21 CFR 1040.10 and 1040.11 except for deviations pursuant to Laser Notice No. 50, dated June 24, 2007

Laseretikett**Zubehör****OMH-LS610-01**

Haltewinkel für Datenlichtschränken

OMH-LS610-02

Direktmontage-Set bestehend aus 4 Gewindeeinsätzen M4

OMH-LS610-03

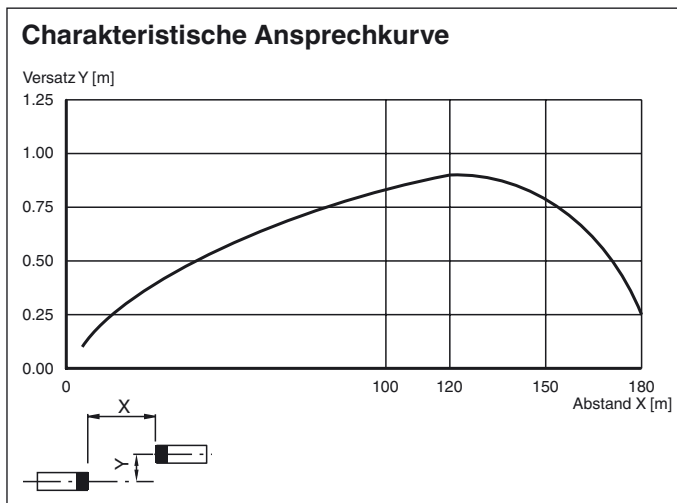
Haltewinkel mit Umlenkspiegel für Datenlichtschränken

OMH-LS610-05

Haltewinkel für Datenlichtschränken und Entfernungsmessgeräte

Weiteres Zubehör finden Sie im Internet unter www.pepperl-fuchs.com

Kurven/Diagramme



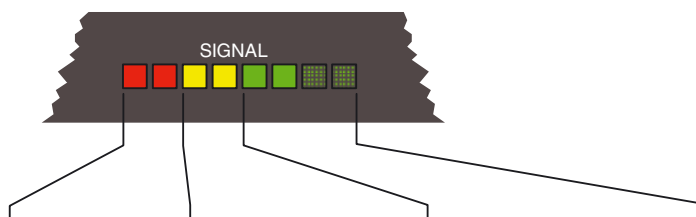
Funktion

Die LS682-DA-EN ist ein Gerät für serielle Datenübertragung in Ethernet-Systemen. Für eine Datenübertragungsstrecke wird jeweils ein F1 und F2 Gerät benötigt.

Die Daten werden gleichzeitig in beiden Richtungen durch moduliertes Licht übertragen.

Funktionsanzeigen/Funktionsreserve

Zur Ausrichthilfe befindet sich an der Gerätefront eine weit sichtbare rote Ausrichte-LED. Sobald ein Empfänger das Senderlicht erkennt, verringert sich die Blinkfrequenz der Ausrichthilfe. Durch Verlöschen signalisiert dieselbe schließlich, dass die Geräte mit ausreichender Funktionsreserve aufeinander ausgerichtet sind. Für die Feinjustage ist die Datenlichtschranke zusätzlich mit einer Bargraph-Anzeige (Signal-Anzeige) versehen, die das optimale Ausrichten ermöglicht.



Signal-Anzeige	roter Bereich	gelber Bereich (mindestens eine LED)	grüner Bereich (mindestens eine LED)
Zustand	zu wenig Signal	ausreichend Signal	Signal mit Funktionsreserve Funktionsreserveausgang aktiv
Übertragung	blockiert	freigegeben	Übertragung mit Funktionsreserve

Montage

Die Montage erfolgt mit entsprechendem Zubehör, z.B. OMH-LS610-01 für Wandmontage.

Die x-y-Verstellung wird vormontiert geliefert. Sie wird in der gewünschten Abstrahlrichtung ($\pm 90^\circ$ -Drehung möglich) auf dem Haltwinkel befestigt.

Laserhinweis Laserklasse 1M

- Die Bestrahlung kann zu Irritationen gerade bei dunkler Umgebung führen. Nicht auf Menschen richten!
- Vorsicht: sichtbare und unsichtbare Laserstrahlung, nicht mit optischen Instrumenten wie Lupen, Mikroskopen, Fernrohren oder Ferngläsern betrachten!
- Wartung und Reparaturen nur von autorisiertem Servicepersonal durchführen lassen!
- Das Gerät ist so anzubringen, dass die Warnhinweise deutlich sichtbar und lesbar sind.
- Vorsicht: Wenn andere als die hier angegebenen Bedienungs- oder Justiereinrichtungen benutzt oder andere Verfahrensweisen ausgeführt werden, kann dies zu gefährlicher Strahlungseinwirkung führen.

Veröffentlichungsdatum: 2019-04-24 15:46 Ausgabedatum: 2019-04-24 309510_ger.xml

Beachten Sie „Allgemeine Hinweise zu Pepperl+Fuchs-Produktinformationen“.