



Schreib-/Lesestation

IUT-F190-R4-V1-FR1-01

- Flexible UHF-Schreib-/Lesestation mit mittlerer Reichweite
- Vorgefertigte SPS-Funktionsbausteine, ausgelegt für eine schnelle und einfache Systemintegration
- Kompaktes und robustes Gehäuse geeignet für rauen Industrieinsatz
- Umschaltbare Antennenpolarisation garantiert zuverlässige Transpondererfassung und verbessert Prozessablauf
- Multi-Tag-lesen von bis zu 40 Transpondern erhöht die Produktivität
- Anbindung über integrierte RS-485-Schnittstelle

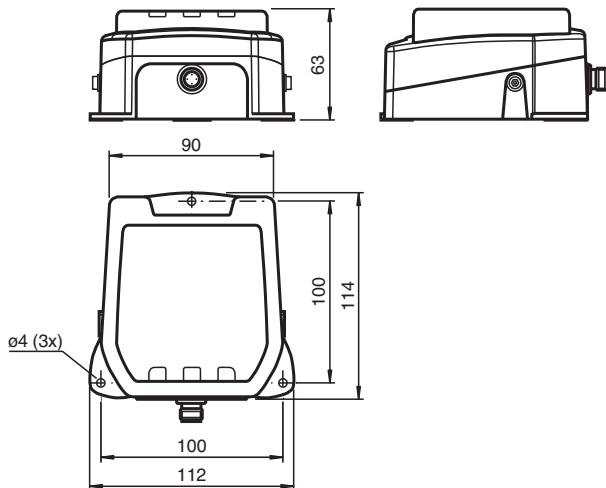
Schreib-/Lesestation UHF, Europa



Funktion

Die kompakte Schreib-/Lesestation IUH-F190-R4-V1-FR1-01 arbeitet im UHF-Frequenzbereich und ist optimiert für den industriellen Einsatz bei mittleren Distanzen. Das Gerät schreibt und liest passive Transponder gemäß EPC Gen2 (ISO/IEC 18000-63). Die Schreib-/Lesestation kann u. a. in Europa eingesetzt werden. Die Schreib-/Lesestation entspricht den jeweiligen Funkvorschriften. Umfangreiche Möglichkeiten zur Datenfilterung werden unterstützt. Die Schreib-/Lesestation besitzt eine RS-485-Schnittstelle und wird über einen M12-Steckverbinder angeschlossen. Der Benutzer kann den Status der Schreib-/Lesestation anhand der integrierten LEDs überwachen. Die Schreib-/Lesestation hat einen typischen Erfassungsbereich von etwa 2 m, der vom verwendeten Transponder mitbestimmt wird und durch die Einstellung der Sendeleistung angepasst werden kann. Weitere Einflussfaktoren sind der Auf- bzw. Einbau für die spezifische Anwendung und die umgebenden Materialien, insbesondere Metall. Die separat angegebenen Schreib- und Leseabstände für die jeweiligen Transponder sind in einem Testlabor unter idealen Bedingungen ermittelt worden. Für die tatsächlichen Schreib- und Leseabstände unter realen Bedingungen muss die Kombination Schreib-/Lesestation und Transponder in der gewünschten Anwendung getestet werden.

Abmessungen



Technische Daten

Allgemeine Daten

Arbeitsfrequenz	865 ... 868 MHz: EU, Türkei Funkzulassungen für weitere Länder auf Anfrage
Abgestrahlte Leistung	3 ... 1000 mW ERP einstellbar
Arbeitsabstand	typ. 2 m

Kenndaten funktionale Sicherheit

MTTF _d	210 a
-------------------	-------

Anzeigen/Bedienelemente

Veröffentlichungsdatum: 2020-03-27 Ausgabedatum: 2020-03-27 Dateiname: 292221_ger.pdf

Beachten Sie „Allgemeine Hinweise zu Pepperl+Fuchs-Produktinformationen“.

Pepperl+Fuchs-Gruppe
www.pepperl-fuchs.com

USA: +1 330 486 0001
fa-info@us.pepperl-fuchs.com

Deutschland: +49 621 776 1111
fa-info@de.pepperl-fuchs.com

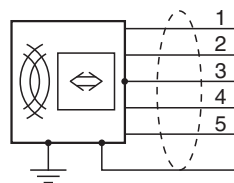
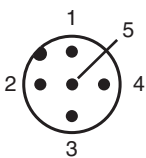
Singapur: +65 6779 9091
fa-info@sg.pepperl-fuchs.com

PF PEPPERL+FUCHS

Technische Daten


LED grün	Power on
LED gelb	Schreib-/Leseoperation erfolgreich
LED blau	Sendebetrieb
Elektrische Daten	
Bemessungsbetriebsspannung	U_e 20 ... 30 V DC , Welligkeit 10 % _{SS}
Stromaufnahme	≤ 450 mA
Leistungsaufnahme	P_0 ≤ 9 W
Überspannungsschutz	Kategorie 2
Schnittstelle	
Physikalisch	RS-485 Punkt-zu-Punkt-Verbindung
Protokoll	ASCII
Übertragungsrate	1200, 2400, 4800, 9600, 19200, 38400 (Default) Bit/s
Richtlinienkonformität	
Funkanlagen	
Richtlinie 2014/53/EU	EN 301489-1 EN 301489-3 EN 302208 EN 62368-1 EN 62311 EN 50364
RoHS	
Richtlinie 2011/65/EU (RoHS)	EN 50581
Normenkonformität	
Schutzart	EN 60529
RFID	ISO/IEC 18000-63
Umgebungsbedingungen	
Klassifizierung	Umgebungssituation A (kontrollierte Umgebung)
Umgebungstemperatur	-20 ... 70 °C (-4 ... 158 °F) (Betrieb mit Sendepausen, einstellbar) -20 ... 60 °C (-4 ... 140 °F) (Sende-Dauerbetrieb)
Lagertemperatur	-40 ... 85 °C (-40 ... 185 °F)
Verschmutzungsgrad	2
Mechanische Daten	
Schutzart	IP67
Anschluss	Steckverbinder M12 x 1
Material	
Gehäuse	PA 6
Unterteil	Aluminium-Druckguss
Masse	810 g

Anschluss









+
A
-
B
nicht anschließen
Schirm

Zubehör

	IUC76-34-M-FR1	Datenträger
---	-----------------------	-------------

Zubehör

	IUC76-50-FR1	Datenträger
	IUC76-F157-T17-M-FR1	Datenträger für Standardanwendungen
	IUC76-F157-T18-M-FR1	Datenträger für Lackiererei-Anwendungen
	IUC76-F157-T19-M-FR1	Datenträger für Autoklav-Anwendungen
	IUC76-28L90-M-FR1 25pcs	Datenträger
	IUC77-25L100-GBL 1000pcs	Datenträger
	IUZ-MH13	Montagewinkel für Wandmontage
	IUZ-MH15	Montagehilfe für Rundprofil \varnothing 12 mm oder Flachprofil 1,5 mm ... 3 mm
	V1-G-2M-PUR-ABG-V1-W	Verbindungskabel, M12 auf M12, PUR-Kabel 4-polig, geschirmt
	V1-G-5M-PUR-ABG-V1-W	Verbindungskabel, M12 auf M12, PUR-Kabel 4-polig, geschirmt
	V1-G-10M-PUR-ABG-V1-W	Verbindungskabel, M12 auf M12, PUR-Kabel 4-polig, geschirmt

Funktion

Dieses Produkt ist ein Funkgerät und darf nur in dem Land betrieben werden, für das eine Funkzulassung vorliegt. Die Angaben über Funkzulassungen finden Sie im Datenblatt zum Produkt. Wird ein Produkt in einem Land, für das es keine Funkzulassung hat, an einen Kunden abgegeben, so darf es nur in dem Land betrieben werden, für das eine Zulassung vorliegt.

Entspricht ein Produkt nicht den in der EU geltenden gesetzlichen Anforderungen und wird es innerhalb der EU an einen Besteller abgegeben, so geschieht dies ausschließlich zur Verwendung im Bestimmungsland des Endkunden außerhalb der EU, für das eine Funkzulassung vorliegt. Das Produkt darf deshalb vom Besteller unter keinen Umständen zum Zwecke des Vertriebs, Verbrauchs oder zur Verwendung auf dem Markt der EU im Rahmen einer Geschäftstätigkeit selbst benutzt oder an Dritte abgegeben werden.

Bei Zuwiderhandlung ist der Besteller verpflichtet, den Lieferanten von allen daraus entstehenden Schäden, Kosten, Strafzahlungen und sonstigen Aufwendungen freizustellen.

Parametrierung

Grundeinstellungen:

Übertragungsrate der Schnittstelle: 38400 Bit/s

Anschlusseinstellungen: 8 Datenbits, keine Parität, 1 Stoppsbit, kein Handshake

Datenträgertyp: 80