



Bestellbezeichnung

DK10-LAS/35/49

Druckmarken-Kontrasttaster
mit Gerätestecker M12 x 1, 5-polig

Merkmale

- Laser-Druckmarkenkontrasttaster zur Erfassung sehr kleiner Druckmarken
- Laserklasse 2, augensicher
- Einstellbare Empfindlichkeit
- 30 µs Ansprechzeit, geeignet für extrem schnelle Abtastvorgänge

Produktinformation

Kontrasttaster der Serie DK10, DK2X, DKE2X und DK3X verfügen standardmäßig über ein extrem robustes und IP67 dichtes industrielles Standardgehäuse mit acht M5 metallverstärkten Gewindebuchsen zur Befestigung. Die Linsen bestehen aus hochwertigem optischem Glas. Alle Kontrasttaster werden mit verschiedenen Lichtfleckformen und -ausrichtungen angeboten und verfügen über Gegentakt-Schaltausgänge (NPN/PNP/Push-Pull).

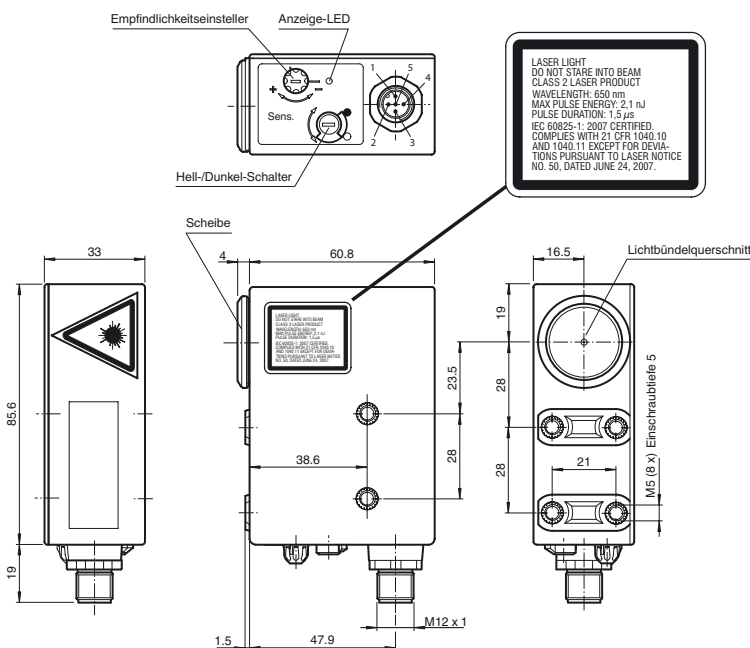
DK10 Sensoren verfügen über Laser- und LED-Lichtquellen, eine manuelle Empfindlichkeitseinstellung sowie Tastweiten bis 800 mm.

DK20/DK21/DKE2X Standard Sensoren verfügen über eine sehr gute Kontrasterkennung und sind im Edelstahlgehäuse verfügbar (DKE).

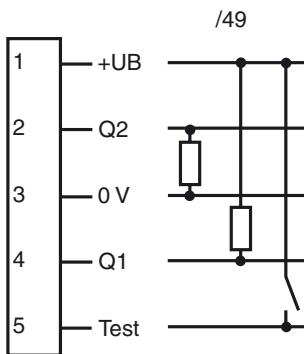
DK31/DK34/DK35 Sensoren sind für höchste Ansprüche ohne Kompromisse bei der Kontrasterkennung konzipiert.

Die Sensoren der Serie DK20/DK34 verfügen über ein statisches Teach-In, Sensoren der Serie DK21/DKE21/DK31/DK35 verfügen über ein dynamisches Teach-In.

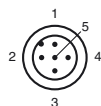
Abmessungen



Elektrischer Anschluss



Pinbelegung



Adernfarben gemäß EN 60947-5-2

1	BN	(braun)
2	WH	(weiß)
3	BU	(blau)
4	BK	(schwarz)
5	GY	(grau)

Veröffentlichungsdatum: 2020-01-15 15:44 Ausgabedatum: 2020-01-15 418071_ger.xml

Beachten Sie „Allgemeine Hinweise zu Pepperl+Fuchs-Produktinformationen“.

Pepperl+Fuchs-Gruppe
www.pepperl-fuchs.com

USA: +1 330 486 0001
fa-info@us.pepperl-fuchs.com

Deutschland: +49 621 776 1111
fa-info@de.pepperl-fuchs.com

Singapur: +65 6779 9091
fa-info@sg.pepperl-fuchs.com

Technische Daten**Allgemeine Daten**

Tastweite	800 mm
Tastbereich	3 ... 800 mm
Lichtsender	Laserdiode
Lichtart	rot, Wechsellicht
Laserkenndaten	
Hinweis	LASERLICHT , NICHT IN DEN STRAHL BLICKEN
Laserklasse	2
Wellenlänge	650 nm
Strahldivergenz	< 1,5 mrad
Impulsdauer	1,5 µs
Wiederholrate	108,7 kHz
max. Puls Energie	2,1 nJ
Lichtfleckabbildung	ca. 2 mm im Abstand von 800 mm
Fremdlichtgrenze	
Gleichlicht	40000 Lux

Kenndaten funktionale Sicherheit

MTTF _d	550 a
Gebrauchsdauer (T _M)	20 a
Diagnosedeckungsgrad (DC)	60 %

Anzeigen/Bedienelemente

Funktionsanzeige	LED gelb: leuchtet, wenn Empfänger belichtet (Hellschaltung) leuchtet, wenn Empfänger unbelichtet (Dunkelschaltung)
Bedienelemente	Hell-/Dunkelumschalter, Empfindlichkeitseinsteller

Elektrische Daten

Betriebsspannung	U _B	10 ... 30 V DC
Welligkeit		10 %
Leerlaufstrom	I ₀	≤ 55 mA

Eingang

Testeingang	Senderabschaltung mit +Ub
-------------	---------------------------

Ausgang

Schaltungsart	hell-/dunkelschaltend umschaltbar	
Signalausgang	1 PNP und 1 NPN, kurzschlussfest, offene Kollektoren, gleichschaltend	
Schaltspannung	max. 30 V DC	
Schaltstrom	max. 200 mA	
Schaltfrequenz	f	16,5 kHz
Ansprechzeit		30 µs

Konformität

Produktnorm	EN 60947-5-2
Lasersicherheit	IEC 60825-1:2007

Umgebungsbedingungen

Umgebungstemperatur	-10 ... 50 °C (14 ... 122 °F)
Lagertemperatur	-20 ... 75 °C (-4 ... 167 °F)

Mechanische Daten

Gehäusebreite	33 mm
Gehäusehöhe	85,6 mm
Gehäusetiefe	60,8 mm
Schutzart	IP67
Anschluss	Gerätestecker M12 x 1, 5-polig
Material	
Gehäuse	PC (Makrolon, glasfaserverstärkt)
Lichtaustritt	Glas
Masse	200 g

Normen- und Richtlinienkonformität

Normenkonformität	
Schock- und Stoßfestigkeit	IEC / EN 60068, Halb-Sinus, 40 g je X, Y und Z Richtung
Vibrationsfestigkeit	IEC / EN 60068-2-6, Sinus, 10 - 150 Hz, 5 g je X, Y und Z Richtung

Zulassungen und Zertifikate

UL-Zulassung	cULus Listed , Class 2 Power Source
CCC-Zulassung	Produkte, deren max. Betriebsspannung ≤36 V ist, sind nicht zulassungspflichtig und daher nicht mit einer CCC-Kennzeichnung versehen.

Zubehör**V15-G-5M-PVC**

Kabeldose, M12, 5-polig, PVC-Kabel

V15-W-5M-PVC

Kabeldose, M12, 5-polig, PVC-Kabel

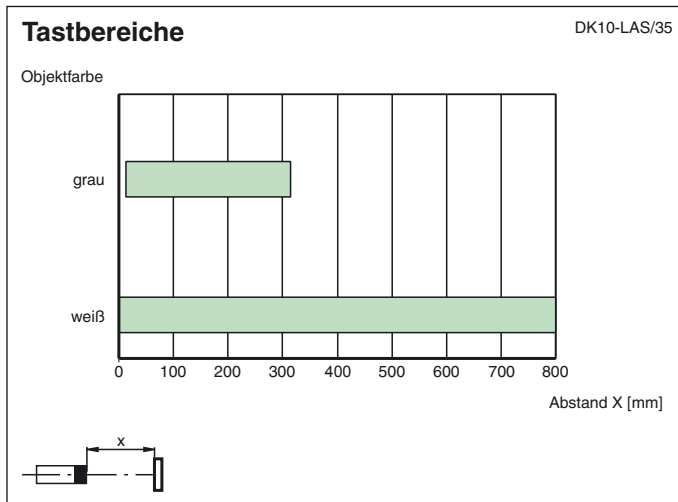
OMH-DK

Haltewinkel rechtwinklig

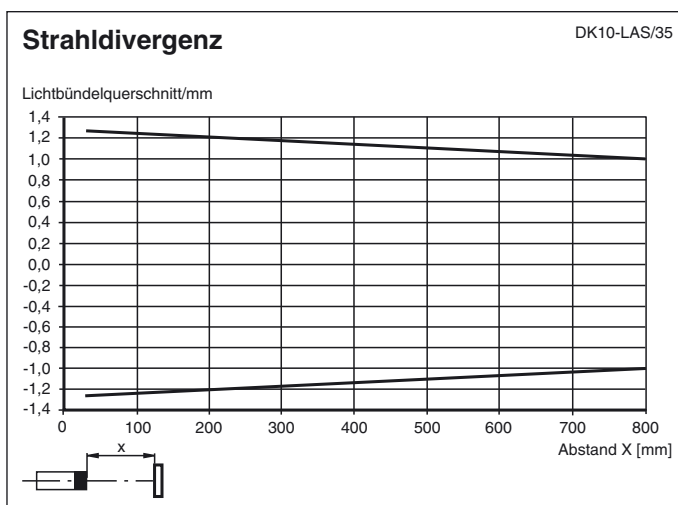
OMH-DK-1

Flache Montagehalterung

Weiteres Zubehör finden Sie im Internet unter www.pepperl-fuchs.com



Kurven/Diagramme



Einstellhinweise

Einstellung der Schaltschwelle

Die gewünschte Schaltschwelle wird mit dem Empfindlichkeitsregler eingestellt. Dazu ist wie folgt vorzugehen:

1. Hell-/Dunkelumschalter in Stellung Hellschaltung bringen.
2. Lichtfleck auf den hellen Teil der abzutastenden Fläche richten.
3. Leuchtet gelbe Anzeige-LED, Empfindlichkeitsregler nach links drehen bis Anzeige erlischt.
Leuchtet gelbe LED nicht, diesen Schritt überspringen.
4. Empfindlichkeitsregler nach rechts drehen bis Anzeige-LED gerade aufleuchtet.
5. Lichtfleck auf den dunklen Teil der abzutastenden Fläche richten.
6. Anzeige-LED muss erloschen sein.
7. Empfindlichkeitsregler weiter nach rechts drehen, bis Anzeige-LED wieder aufleuchtet, dabei Anzahl der Umdrehungen zählen.
8. Empfindlichkeitsregler um die Hälfte der gezählten Umdrehungen nach links drehen.

Wird der DK10 so eingestellt, liegt die Schaltschwelle genau in der Mitte der gemessenen Hell- und Dunkelwerte. Je größer die Anzahl der Umdrehungen des Empfindlichkeitsreglers zwischen Hell- und Dunkelmarke, desto größer ist der Kontrast.

Empfehlung: Die Anzahl der Umdrehungen sollte > 0,5 betragen.

Einstellung der Schaltungsart:

Stellung H/D-Schalter	Empfänger	Ausgang PNP	Ausgang NPN
H	belichtet	nicht aktiv	aktiv
	unbelichtet	aktiv	nicht aktiv
D	belichtet	aktiv	nicht aktiv
	unbelichtet	nicht aktiv	aktiv

Laserhinweis Laserklasse 2

- Die Bestrahlung kann zu Irritationen gerade bei dunkler Umgebung führen. Nicht auf Menschen richten!
- Vorsicht: Laserlicht, nicht in den Strahl blicken!
- Wartung und Reparaturen nur von autorisiertem Servicepersonal durchführen lassen!
- Das Gerät ist so anzubringen, dass die Warnhinweise deutlich sichtbar und lesbar sind.
- Vorsicht: Wenn andere als die hier angegebenen Bedienungs- oder Justiereinrichtungen benutzt oder andere Verfahrensweisen ausgeführt werden, kann dies zu gefährlicher Strahlungseinwirkung führen.