



### Bestellbezeichnung

**NBB5-18GM60-A2-V1-3G-3D**

### Merkmale

- 5 mm bündig
- ATEX-Zulassung für Zone 2 und Zone 22

### Zubehör

#### BF 18

Befestigungsflansch, 18 mm

#### EXG-18

Schnellmontagehalterung mit Festanschlag

## Technische Daten

### Allgemeine Daten

Schaltfunktion		Antivalent
Ausgangstyp		PNP
Schaltabstand	$s_n$	5 mm
Einbau		bündig
Ausgangspolarität		DC
Gesicherter Schaltabstand	$s_a$	0 ... 4,05 mm
Reduktionsfaktor $r_{Al}$		0,25
Reduktionsfaktor $r_{Cu}$		0,15
Reduktionsfaktor $r_{V2A}$ (1.4301)		0,66
Ausgangsart		4-Draht

### Kenndaten

Betriebsspannung	$U_B$	10 ... 30 V DC
Schaltfrequenz	$f$	0 ... 800 Hz
Verpolgeschutz		verpolgeschützt
Kurzschlusschutz		taktend
Spannungsfall	$U_d$	$\leq 3$ V
Betriebsstrom	$I_L$	0 ... 200 mA
Reststrom	$I_r$	0 ... 0,5 mA typ. 0,1 $\mu$ A bei 25 °C
Leerlaufstrom	$I_0$	$\leq 20$ mA
Schaltzustandsanzeige		LED, gelb

### Kenndaten funktionale Sicherheit

MTTF <sub>d</sub>	1138 a
Gebrauchsdauer ( $T_M$ )	20 a
Diagnosedeckungsgrad (DC)	0 %

### Umgebungsbedingungen

Umgebungstemperatur	-25 ... 70 °C (-13 ... 158 °F)
---------------------	--------------------------------

### Mechanische Daten

Anschlussart	Gerätestecker M12 x 1, 4-polig
Gehäusematerial	Messing, vernickelt
Stirnfläche	PBT
Schutzart	IP67

### Allgemeine Informationen

Einsatz im explosionsgefährdeten Bereich	siehe Betriebsanleitung
Kategorie	3G; 3D

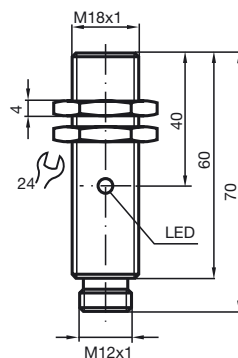
### Normen- und Richtlinienkonformität

Normenkonformität	
Normen	EN 60947-5-2:2007 EN 60947-5-2/A1:2012 IEC 60947-5-2:2007 IEC 60947-5-2 AMD 1:2012

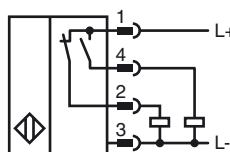
### Zulassungen und Zertifikate

UL-Zulassung	cULus Listed, General Purpose
CSA-Zulassung	cCSAus Listed, General Purpose
CCC-Zulassung	Produkte, deren max. Betriebsspannung $\leq 36$ V ist, sind nicht zulassungspflichtig und daher nicht mit einer CCC-Kennzeichnung versehen.

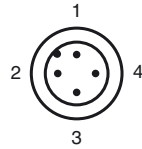
## Abmessungen



## Anschluss



## Pinbelegung



Adernfarben gemäß EN 60947-5-2

1	BN	(braun)
2	WH	(weiß)
3	BU	(blau)
4	BK	(schwarz)

## Geräteschutzniveau Gc (nA)

Zertifikat	PF 15CERT3754 X
CE-Kennzeichnung	
ATEX-Kennzeichnung	II 3G Ex nA IIC T6 Gc Die Ex-relevante Kennzeichnung kann auch auf beiliegendem Klebeetikett aufgedruckt sein.
Normen	EN 60079-0:2012+A11:2013, EN 60079-15:2010 Zündschutzart "n" Einschränkung durch nachfolgend genannte Bedingungen
<b>Besondere Bedingungen</b>	
Maximaler Laststrom $I_L$	Der maximal zulässige Laststrom ist auf Werte entsprechend nachfolgender Auflistung beschränkt. Höhere Lastströme und Lastkurzschluss sind nicht zulässig.
Maximale Betriebsspannung $U_{Bmax}$	Die maximal zulässige Betriebsspannung $U_{Bmax}$ ist auf Werte entsprechend nachfolgender Auflistung beschränkt, Toleranzen sind nicht zulässig.
Maximale zulässige Umgebungstemperatur $T_{Umax}$	abhängig von dem Laststrom $I_L$ und der max. Betriebsspannung $U_{Bmax}$ Angaben sind nachfolgender Auflistung zu entnehmen.
bei $U_{Bmax}=30\text{ V}$ , $I_L=200\text{ mA}$	45 °C (113 °F)
bei $U_{Bmax}=30\text{ V}$ , $I_L=100\text{ mA}$	49 °C (120,2 °F)
bei $U_{Bmax}=30\text{ V}$ , $I_L=50\text{ mA}$	50 °C (122 °F)
bei $U_{Bmax}=30\text{ V}$ , $I_L=25\text{ mA}$	51 °C (123,8 °F)

## Geräteschutzniveau Dc (tc)

CE-Kennzeichnung	
ATEX-Kennzeichnung	II 3D Ex tc IIIC T80°C Dc Die Ex-relevante Kennzeichnung kann auch auf beiliegendem Klebeetikett aufgedruckt sein.
Normen	EN 60079-0:2012+A11:2013, EN 60079-31:2014 Zündschutzart Schutz durch Gehäuse "tc" Die im Datenblatt angegebenen Daten werden durch diese Betriebsanleitung teilweise eingeschränkt.
Allgemeines	Die entsprechenden Datenblätter, Konformitätserklärungen, EG-Baumusterprüfbescheinigungen, Zertifikate und Control Drawings soweit zutreffend (siehe Datenblätter) sind integraler Bestandteil dieses Dokuments. Diese Dokumente finden Sie unter <a href="http://www.pepperl-fuchs.com">www.pepperl-fuchs.com</a> . Die maximale Oberflächentemperatur des Geräts wurde ohne Staubschicht auf dem Betriebsmittel bestimmt. Die im Datenblatt angegebenen Daten werden durch diese Betriebsanleitung teilweise eingeschränkt.
<b>Besondere Bedingungen</b>	
Maximale zulässige Umgebungstemperatur $T_{Umax}$	abhängig von dem Laststrom $I_L$ und der max. Betriebsspannung $U_{Bmax}$ Angaben sind nachfolgender Auflistung zu entnehmen.
bei $U_{Bmax}=30\text{ V}$ , $I_L=200\text{ mA}$	45 °C (113 °F)
bei $U_{Bmax}=30\text{ V}$ , $I_L=100\text{ mA}$	49 °C (120,2 °F)
bei $U_{Bmax}=30\text{ V}$ , $I_L=50\text{ mA}$	50 °C (122 °F)
bei $U_{Bmax}=30\text{ V}$ , $I_L=25\text{ mA}$	51 °C (123,8 °F)

## Geräteschutzniveau Dc (tD)

Allgemeines	Das Betriebsmittel ist entsprechend den Angaben im Datenblatt und dieser Betriebsanleitung zu betreiben. Die maximale Oberflächentemperatur wurde nach Verfahren A ohne eine Staubschicht auf dem Betriebsmittel bestimmt. Die im Datenblatt angegebenen Daten werden durch diese Betriebsanleitung eingeschränkt! Die besonderen Bedingungen sind einzuhalten!
<b>Besondere Bedingungen</b>	
Maximale zulässige Umgebungstemperatur $T_{Umax}$	abhängig von dem Laststrom $I_L$ und der max. Betriebsspannung $U_{Bmax}$ Angaben sind nachfolgender Auflistung zu entnehmen.
bei $U_{Bmax}=30\text{ V}$ , $I_L=200\text{ mA}$	45 °C (113 °F)
bei $U_{Bmax}=30\text{ V}$ , $I_L=100\text{ mA}$	49 °C (120,2 °F)
bei $U_{Bmax}=30\text{ V}$ , $I_L=50\text{ mA}$	50 °C (122 °F)
bei $U_{Bmax}=30\text{ V}$ , $I_L=25\text{ mA}$	51 °C (123,8 °F)