

## Bestellbezeichnung

CJ6-18GK-N

## Merkmale

- 6 mm nicht bündig

## Zubehör

### BF 18

Befestigungsflansch, 18 mm

## Technische Daten

### Allgemeine Daten

Schaltfunktion		Schließer (NO)
Ausgangstyp		NAMUR
Schaltabstand	$s_n$	6 mm
Einbau		nicht bündig
Gesicherter Schaltabstand	$s_a$	0 ... 4,32 mm
Ausgangsart		2-Draht

### Kenndaten

Einbaubedingungen		
A		40 mm
B		80 mm
C		20 mm
F		120 mm
Nennspannung	$U_o$	8,2 V ( $R_i$ ca. 1 k $\Omega$ )
Betriebsspannung	$U_B$	7 ... 12 V
Schaltfrequenz	f	0 ... 1 Hz
Stromaufnahme		
Messplatte nicht erfasst		$\leq 1$ mA
Messplatte erfasst		$\geq 2,4$ mA

### Kenndaten funktionale Sicherheit

MTTF <sub>d</sub>		5030 a
Gebrauchsdauer ( $T_M$ )		20 a
Diagnosedeckungsgrad (DC)		0 %

### Umgebungsbedingungen

Umgebungstemperatur		-25 ... 70 °C (-13 ... 158 °F)
---------------------	--	--------------------------------

### Mechanische Daten

Anschlussart		Kabel PVC, 2 m
Aderquerschnitt		0,75 mm <sup>2</sup>
Gehäusematerial		PBT
Stirnfläche		PBT
Schutzart		IP68
Kabel		
Kabeldurchmesser		6 mm $\pm$ 0,2 mm
Biegeradius		> 10 x Kabeldurchmesser

### Allgemeine Informationen

Einsatz im explosionsgefährdeten Bereich		siehe Betriebsanleitung
Kategorie		1G; 2G; 1D

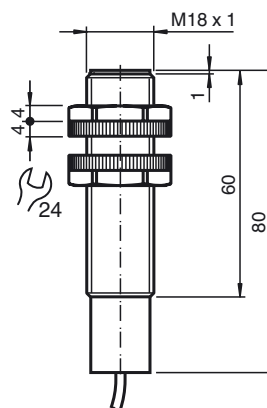
### Normen- und Richtlinienkonformität

Normenkonformität		
NAMUR		EN 60947-5-6:2000 IEC 60947-5-6:1999
Normen		EN 60947-5-2:2007 EN 60947-5-2/A1:2012 IEC 60947-5-2:2007 IEC 60947-5-2 AMD 1:2012

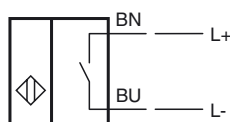
### Zulassungen und Zertifikate

FM-Zulassung		116-0165
Control Drawing		cULus Listed, General Purpose
UL-Zulassung		cCSAus Listed, General Purpose
CSA-Zulassung		Produkte, deren max. Betriebsspannung $\leq 36$ V ist, sind nicht zulassungspflichtig und daher nicht mit einer CCC-Kennzeichnung versehen.
CCC-Zulassung		

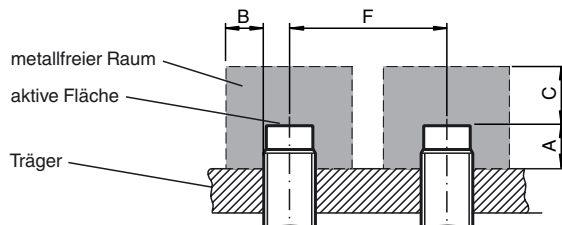
## Abmessungen



Anschluss



Einbaubedingungen



Geräteschutzniveau Ga

CE-Kennzeichnung	CE	0102
ATEX-Kennzeichnung	Ex	II 1G Ex ia IIC T6...T1 Ga Die Ex-relevante Kennzeichnung kann auch auf beiliegendem Klebeetikett aufgedruckt sein.
Normen		EN 60079-0:2012+A11:2013, EN 60079-11:2012 Zündschutzart Eigensicherheit Einschränkung durch nachfolgend genannte Bedingungen
Zugeordneter Typ		CJ6-18GK-N...
Wirksame innere Kapazität	$C_i$	$\leq 60 \text{ nF}$ ; Eine Kabellänge von 10 m ist berücksichtigt.
Wirksame innere Induktivität	$L_i$	vernachlässigbar klein Eine Kabellänge von 10 m ist berücksichtigt.
Höchstzulässige Umgebungstemperatur		Der Zusammenhang zwischen dem Typ des angeschlossenen Stromkreises, der höchstzulässigen Umgebungstemperatur und der Temperaturklasse sowie den wirksamen inneren Reaktanzen sind der EU-Baumusterprüfbescheinigung zu entnehmen. <b>Achtung:</b> Temperaturtabelle für Kategorie 1 benutzen !!! Der 20 % Abschlag nach EN 1127-1 wurde in der Temperaturtabelle für Kategorie 1 bereits durchgeführt.

Besondere Bedingungen

Geräteschutzniveau Gb

CE-Kennzeichnung	CE	0102
ATEX-Kennzeichnung	Ex	II 1G Ex ia IIC T6...T1 Ga Die Ex-relevante Kennzeichnung kann auch auf beiliegendem Klebeetikett aufgedruckt sein.
Normen		EN 60079-0:2012+A11:2013, EN 60079-11:2012 Zündschutzart Eigensicherheit Einschränkung durch nachfolgend genannte Bedingungen
Zugeordneter Typ		CJ6-18GK-N...
Wirksame innere Kapazität	$C_i$	$\leq 60 \text{ nF}$ ; Eine Kabellänge von 10 m ist berücksichtigt.
Wirksame innere Induktivität	$L_i$	vernachlässigbar klein Eine Kabellänge von 10 m ist berücksichtigt.
Maximal zulässige Umgebungstemperatur $T_{amb}$		Der Zusammenhang zwischen dem Typ des angeschlossenen Stromkreises, der höchstzulässigen Umgebungstemperatur und der Temperaturklasse sowie den wirksamen inneren Reaktanzen sind der EU-Baumusterprüfbescheinigung zu entnehmen.

Besondere Bedingungen

Geräteschutzniveau Da

CE-Kennzeichnung	CE	0102
ATEX-Kennzeichnung	Ex	II 1D Ex ia IIC T135°C Da Die Ex-relevante Kennzeichnung kann auch auf beiliegendem Klebeetikett aufgedruckt sein.
Normen		EN 60079-0:2012+A11:2013, EN 60079-11:2012 Zündschutzart Eigensicherheit Einschränkung durch nachfolgend genannte Bedingungen
Zugeordneter Typ		CJ6-18GK-N...
Wirksame innere Kapazität	$C_i$	$\leq 60 \text{ nF}$ ; Eine Kabellänge von 10 m ist berücksichtigt.
Wirksame innere Induktivität	$L_i$	vernachlässigbar klein Eine Kabellänge von 10 m ist berücksichtigt.

Besondere Bedingungen

Veröffentlichungsdatum: 2019-07-02 10:10 Ausgabedatum: 2019-07-02 106267\_ger.xml