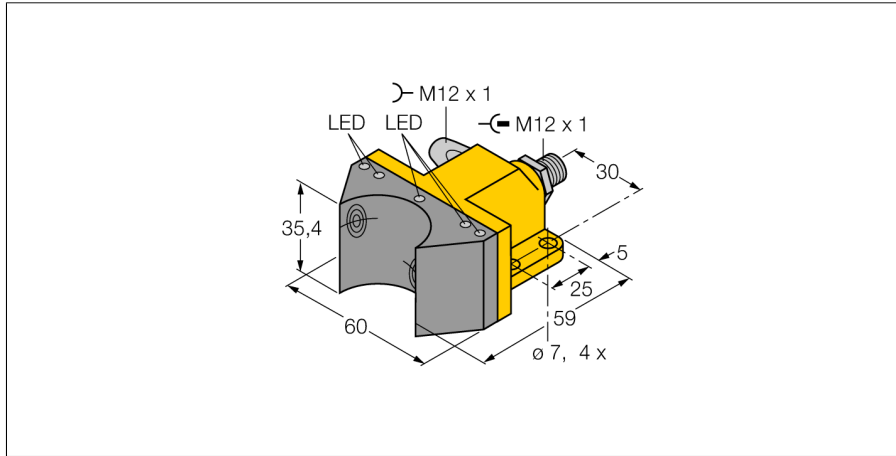
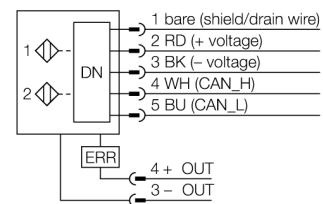


Индуктивный
Сдвоенный датчик для приводов вращения
NI4-DSU35-2DNETX5-H1150



- прямоугольный, тип корпуса DSU35
- пластмасса, PP-GF30-VO
- 2 выхода для мониторинга положения приводов вращения
- прямое соединение с сетью DeviceNet
- возможно вентильное соединение
- 5-проводн. DC, 11...25 В DC
- разъем M12 x 1

Схема подключения



Принцип действия

Индуктивные датчики обнаруживают металлические объекты без контакта и без износа. Для этого используется высокочастотное электромагнитное АС поле взаимодействующее с мишенью. Индуктивные датчики генерируют данное поле с помощью RLC цепи с ферритовой катушкой. Мы предлагаем специализированные версии для температур от -60 °С до +250 °С.




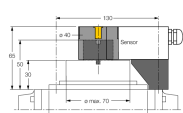
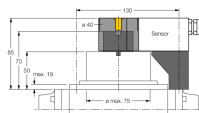
Значения индикации

LED	Colour	State	Status
S01	YE	on	target detected
S02	YE	on	target detected
out	YE	off	output off
		on	output on
ERR	RD	on	output on/off: wirebreak detected
status	RD/GN	off	sensor not powered
		GN on steady	sensor active and allocated by a master
		GN flashing	sensor active but not allocated by a master
		RD flashing	recoverable fault (open output, invalid input state, low bus voltage, I/O timeout)
		RD on steady	major fault (duplicate address, baud rate, bus off comm.)
		GN+RD on	autobaud detect
		GN+RD flashing	power-up test

Тип	NI4-DSU35-2DNETX5-H1150
Идент. №	1569908
Номинальное рабочее расстояние S_n	4 мм
Условия монтажа	не заподлицо
Корректировочные коэффициенты	St37 = 1; Al = 0.3; нерж. сталь = 0.7; Ms = 0.4
Повторяемость	≤ 2 % полн. шкалы
Температурный дрейф	10 %
Гистерезис	3...15 %
Температура окружающей среды	-25...+70 °C
Рабочее напряжение	11...25В =
Ток холостого хода I_0	≤ 60 мА
Номинальное напряжение на изоляции	≤ 0.5 кВ
Выходная функция	5-проводн., 2x Н.О., DeviceNet™
Адрес (MacID)	0 - 63, через файлы EDS
Скорость передачи в бодах	через файлы EDS
входные данные DeviceNet	Bit 0 S01 ввод/ Bit 1 S02 ввод/ Bit 2 ошибка вывода/ Bit 7 ошибка ввода
DeviceNet данные на выходе	Bit 3 - Bit 6, не используется Bit 0 выход клапана Bit 1 - Bit 7, не используется
Выходное напряжение U_{out}	U_b - 3 В, PNP
Защита от короткого замыкания/ выходное "сторожевое" устройство	да/ нет
Защита от обрыва провода I_{out}	≤ 0.1 мА
Частота переключения	0.05 кГц
Конструкция	сдвоенный датчик для контроля положения клапана, DSU35
Размеры	59 x 60 x 35.4 мм
Материал корпуса	Пластмасса, PP-GF30, желтый
Материал активной поверхности	пластмасса, PP-GF30, черн.
Соединение	разъем, M12 x 1
Вентильное соединение	Разъем, M12 x 1
Вибростойкость	55 Гц (1 мм)
Ударопрочность	30 г (11 мс)
Класс защиты	IP67
Индикация состояния переключения	2 x светодиод желтый / желтый


**Индуктивный
Сдвоенный датчик для приводов вращения
NI4-DSU35-2DNETX5-H1150**

Аксессуары

Наименование	Идент. №		Чертеж с размерами
BTS-DSU35-EB1	6900225	Монтажный набор (с мишенью) для сдвоенных датчиков; выход вкл. в конечном положении; расположение отверстий на фланце 80 x 30 мм и 130 x 30 мм; вал высотой 20 мм / макс. Ø 30 мм	
BTS-DSU35-Z01	6900229	Монтажный набор для сдвоенных датчиков, для больших поворотных приводов: кронштейн и шайба, максимальный Ø 65 мм; расположение отверстий на фланце 30 x 80 мм (30 x 130 мм), высота вала 30 мм / макс. Ø 30 мм	
BTS-DSU35-Z02	6900230	Монтажный набор для сдвоенных датчиков, для больших поворотных приводов: Ø диска и шайбы макс. 65 мм; расположение отверстий на фланце 30 x 80 мм (30 x 130 мм), высота вала 20 (30) мм / макс. Ø 40 мм	
BTS-DSU35-Z03	6900231	Монтажный набор для сдвоенных датчиков, для больших поворотных приводов: Ø диска и шайбы макс. 110 мм; расположение отверстий на фланце 30 x 130 мм, высота вала 30 мм / Ø макс. 70 мм	
BTS-DSU35-Z07	6900403	Монтажный набор для сдвоенных датчиков, для больших поворотных приводов: Ø диска и шайбы макс. 110 мм; расположение отверстий на фланце 30x130 мм; высота вала 50 мм / макс. Ø75 мм	

Индуктивный
Сдвоенный датчик для приводов вращения
NI4-DSU35-2DNETX5-H1150

Аксессуары

Наименование	Идент. №		Чертеж с размерами
BTS-DSU35-EBE3	6901070	Монтажный набор (с мишенью) для сдвоенных датчиков; выход вкл. в конечном положении; настраиваемые точки "открыто" и "закрыто"; расположение отверстий на фланце 80 x 30 мм и 130 x 30 мм; высота вала 20 мм / макс. Ø 30 мм	
BTS-DSU35-EU2	6900455	Набор для сдвоенных датчиков положения клапана (risk); конечное положение не демпфированное для приводов вращения по и против часовой стрелки; конфигурация отверстий на поверхности фланца 80 x 30 мм и 130 x 30 мм; соединительный вал высотой 20 (30) мм / макс. Ø 30 мм	