



MICS3-CCAZ90PZ1P01


microScan3

SICHERHEITS-LASERSCANNER

SICK
Sensor Intelligence.



Abbildung kann abweichen



Bestellinformationen

Typ	Artikelnr.
MICS3-CCAZ90PZ1P01	1100394

Der Systemstecker ist auf der Unterseite vormontiert. Er kann wahlweise auf der Rückseite oder auf der Unterseite montiert werden.

Weitere Geräteausführungen und Zubehör → www.sick.com/microScan3

Technische Daten im Detail

Merkmale

Schutzfeldreichweite	9 m
Warnfeldreichweite	64 m
Anzahl simultan überwachter Felder	≤ 4 ¹⁾
Anzahl Felder	128
Anzahl Überwachungsfälle	128
Scanwinkel	275°
Auflösung (konfigurierbar)	30 mm 40 mm 50 mm 60 mm 70 mm 150 mm 200 mm
Winkelauflösung	0,1°
Ansprechzeit	≥ 115 ms
Schutzfeldzuschlag	100 mm

¹⁾ Schutz-, Warn- oder Konturerkennungsfelder.

Sicherheitstechnische Kenngrößen

Typ	Typ 3 (IEC 61496)
Sicherheits-Integritätslevel	SIL2 (IEC 61508) SILCL2 (EN 62061)
Kategorie	Kategorie 3 (EN ISO 13849)
Performance Level	PL d (EN ISO 13849)
PFH_D (mittlere Wahrscheinlichkeit eines Gefährdungsfallens pro Stunde)	8,0 x 10 ⁻⁸ (EN ISO 13849)

T_M (Gebrauchsdauer)	20 Jahre (EN ISO 13849)
Sicherer Zustand im Fehlerfall	Die Sicherheitsausgänge über Netzwerk sind logisch 0.

Funktionen

Wiederanlaufsperr	✓
Mehrfachauswertung	✓
Überwachungsfallumschaltung	✓
Simultane Überwachung	✓
Statische Schutzfeldumschaltung	✓
Sichere Konturerkennung	✓
Kontur als Referenz	✓
Integrierter Konfigurationsspeicher	✓
Messdatenausgabe	Über Ethernet

Schnittstellen

Anschlussart	
Spannungsversorgung	1 x Stecker M12, 5-polig, L-codiert
Feldbus, industrielles Netzwerk	2 x Dose RJ45 für Push-Pull-Stecker (Kupfer)
Ausgänge	
OSSD-Paare	0
Sicherheitsausgänge über Netzwerk	8
Art der Konfiguration	PC mit Safety Designer (Konfigurations- und Diagnosesoftware)
Konfigurations- und Diagnoseschnittstelle	USB 2.0, Mini-USB, Ethernet
Feldbus, industrielles Netzwerk	PROFINET
Protokoll	PROFIsafe
Unterstützte Protokollversionen	PROFINET-Spezifikation V2.3 PROFIsafe-Profil gemäß Spezifikation V2.6.1 PROFIsafe-Profil gemäß Spezifikation V2.4
GSDML	Gemäß GSDML-Spezifikation V2.33
Zykluszeit	1 ms, 2 ms, 4 ms, 8 ms, 16 ms ...
Conformance	Conformance Class C
Netzwerkmanagement	SNMP MIB-2 LLDP gemäß IEEE 802.1AB MRP-Client-Unterstützung
Netload	Netload Class III gemäß Security Level 1 Test
Switch-Eigenschaften	2-Port-Realtime-Switch konform zu IEEE 802
Port-Eigenschaften	100Base-TX Auto-Negotiation Auto-Crossover (MDIX) Auto-Polarity
Diagnosen	I&M-Datensätze 0 ... 5 PROFINET-Alarme
Weitere Dienste	PROFInergy F_iPar_CRC Azyklische Read-/Write-Dienste zur Kommunikation via TCI
Weitere Schnittstellen	TCP/IP-Kommunikation über Port 9000
Anzeigeelemente	Grafisches Farbdisplay, LEDs

Elektrische Daten

Schutzklasse	III (EN 61140)
Versorgungsspannung U_v	24 V DC (16,8 V DC ... 30 V DC)
Leistungsaufnahme	7 W (ohne Ausgangslast)

Mechanische Daten

Abmessungen (B x H x T)	112 mm x 163,1 mm x 111,1 mm (ohne Systemstecker)
Gewicht	1,65 kg
Gehäusematerial	Aluminium
Gehäusefarbe	RAL 1021 (rapsgelb), RAL 9005 (schwarz)
Material der Optikhaube	Polycarbonat
Oberfläche der Optikhaube	Außenseite kratzhemmend beschichtet

Umgebungsdaten

Schutzart	IP65 (IEC 60529)
Fremdlichtunempfindlichkeit	≤ 3.000 lx (IEC 61496-3)
Betriebsumgebungstemperatur	-10 °C ... +50 °C
Lagertemperatur	-25 °C ... +70 °C
Schwingfestigkeit	0,35 mm, 10 Hz ... 60 Hz (IEC 60068-2-6, IEC 61496-1, IEC 61496-3) 5 g, 60 Hz ... 150 Hz (IEC 60068-2-6, IEC 61496-1, IEC 61496-3)
Schockfestigkeit	
	Dauerschock 10 g, 16 ms (IEC 60068-2-27, IEC 61496-3)
EMV	IEC 61496-1 IEC 61000-6-2 IEC 61000-6-4

Sonstige Angaben

Lichtart	Gepulste Laserdiode
Wellenlänge	845 nm
Detektierbare Remission	1,8 % ... mehrere 1000 %
Laserklasse	1M (21 CFR 1040.10 und 1040.11, IEC 60825-1)

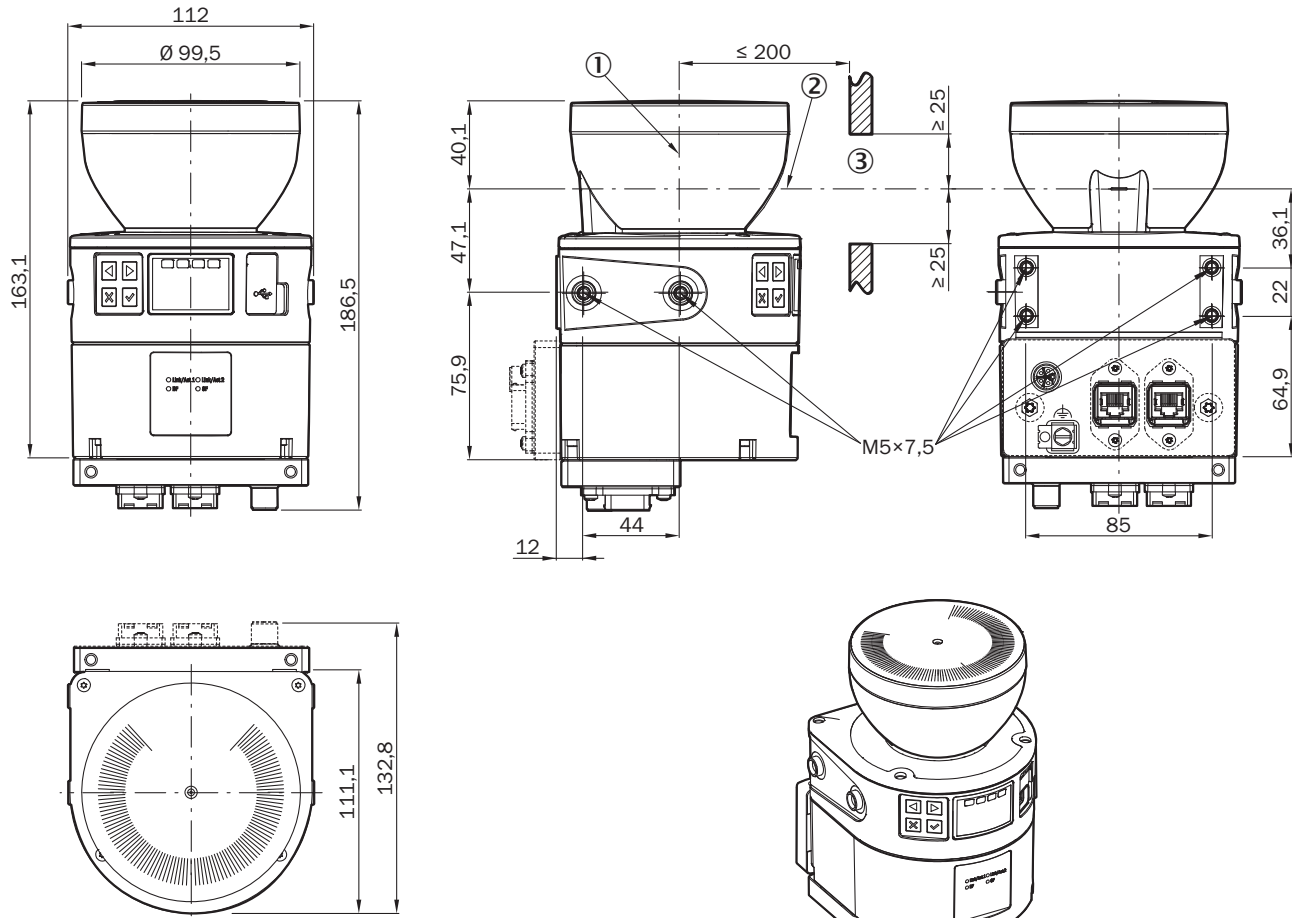
Klassifikationen

ECl@ss 5.0	27272705
ECl@ss 5.1.4	27272705
ECl@ss 6.0	27272705
ECl@ss 6.2	27272705
ECl@ss 7.0	27272705
ECl@ss 8.0	27272705
ECl@ss 8.1	27272705
ECl@ss 9.0	27272705
ECl@ss 10.0	27272705
ECl@ss 11.0	27272705
ETIM 5.0	EC002550
ETIM 6.0	EC002550
ETIM 7.0	EC002550

UNSPSC 16.0901

39121528



Maßzeichnung (Maße in mm)










- ① Spiegeldrehachse
- ② Scanebene
- ③ Erforderlicher Sehsschlitz

Empfohlenes Zubehör

Weitere Geräteausführungen und Zubehör → www.sick.com/microScan3

	Kurzbeschreibung	Typ	Artikelnr.
Befestigungswinkel und -platten			
	1 Stück, Befestigungswinkel, Edelstahl V2A (1.4301), Pulverbeschichtung IGP-DURA face 5803A	Befestigungssatz 1a	2073851
	1 Stück, Befestigungswinkel mit Schutz der Optikhaube, Edelstahl V2A (1.4301), Pulverbeschichtung IGP-DURA face 5803A	Befestigungssatz 1b	2074242

	Kurzbeschreibung	Typ	Artikelnr.
	1 Stück, Ausrichthalterung, Ausrichtung um Querachse und Tiefenachse möglich, Abstand zwischen Montagefläche und Gerät: 22,3 mm, nur in Verbindung mit Befestigungssatz 1a (2073851) oder 1b (2074242), Edelstahl V2A (1.4301), Pulverbeschichtung IGP-DURA face 5803A	Befestigungssatz 2a	2073852
	1 Stück, Ausrichthalterung, Ausrichtung um Querachse und Tiefenachse möglich, Abstand zwischen Montagefläche und Gerät: 52,3 mm, nur in Verbindung mit Befestigungssatz 1a (2073851) oder 1b (2074242), Edelstahl V2A (1.4301), Pulverbeschichtung IGP-DURA face 5803A	Befestigungssatz 2b	2074184
	1 Stück, Befestigungswinkel, schwere Ausführung, mit Schutzhaube, zur Bodenmontage, einstellbare Höhenjustage 90 ... 310 mm, Verkippungswinkel Scanner: $\pm 5^\circ$. Zusätzliche Halterungen sind nicht erforderlich. , Stahl, lackiert (RAL 1021)	Befestigungssatz Heavy Duty zur Bodenmontage	2102289
	1 Stück, Halterung für microScan3 für Bodenmontage 150 mm, Edelstahl, Halterung und 4 x Schrauben M5 zur Anbringung des microScan3	Halterung für microScan3 für Bodenmontage 150 mm	2112950
	1 Stück, Halterung für microScan3 für Bodenmontage 300 mm, Edelstahl, Halterung und 4 x Schrauben M5 zur Anbringung des microScan3	Halterung für microScan3 für Bodenmontage 300 mm	2112951
Steckverbinder und Leitungen			
	Kopf A: Dose, M12, 5-polig, gerade, L-kodiert Kopf B: offenes Leitungsende Leitung: Sensor-/Aktor-Leitung, PUR, halogenfrei, ungeschirmt, 2 m	YF2L15-020UH1XLEAX	2099599
	Kopf A: Dose, M12, 5-polig, gerade, L-kodiert Kopf B: offenes Leitungsende Leitung: Sensor-/Aktor-Leitung, PUR, halogenfrei, ungeschirmt, 5 m	YF2L15-050UH1XLEAX	2099626
	Kopf A: Dose, M12, 5-polig, gerade, L-kodiert Kopf B: offenes Leitungsende Leitung: Sensor-/Aktor-Leitung, PUR, halogenfrei, ungeschirmt, 10 m	YF2L15-100UH1XLEAX	2099627
	Kopf A: Dose, M12, 5-polig, gerade, L-kodiert Kopf B: offenes Leitungsende Leitung: Sensor-/Aktor-Leitung, PUR, halogenfrei, ungeschirmt, 20 m	YF2L15-200UH1XLEAX	2099628
	Kopf A: Push-Pull-Stecker, M12, L-kodiert	Push-Pull-Adapter	2098095

SICK AUF EINEN BLICK

SICK ist einer der führenden Hersteller von intelligenten Sensoren und Sensorlösungen für industrielle Anwendungen. Ein einzigartiges Produkt- und Dienstleistungsspektrum schafft die perfekte Basis für sicheres und effizientes Steuern von Prozessen, für den Schutz von Menschen vor Unfällen und für die Vermeidung von Umweltschäden.

Wir verfügen über umfassende Erfahrung in vielfältigen Branchen und kennen ihre Prozesse und Anforderungen. So können wir mit intelligenten Sensoren genau das liefern, was unsere Kunden brauchen. In Applikationszentren in Europa, Asien und Nordamerika werden Systemlösungen kundenspezifisch getestet und optimiert. Das alles macht uns zu einem zuverlässigen Lieferanten und Entwicklungspartner.

Umfassende Dienstleistungen runden unser Angebot ab: SICK LifeTime Services unterstützen während des gesamten Maschinenlebenszyklus und sorgen für Sicherheit und Produktivität.

Das ist für uns „Sensor Intelligence.“

WELTWEIT IN IHRER NÄHE:

Ansprechpartner und weitere Standorte → www.sick.com