



# WT100-2N1439

W100-2

FOTOPRZEKAŹNIKI MINI

**SICK**  
Sensor Intelligence.



## Informacje do zamówienia

Typ	Nr artykułu
WT100-2N1439	6052369

Artykuł objęty zakresem dostawy: BEF-W100-A (1)

Więcej wersji urządzeń i akcesoriów → [www.sick.com/W100-2](http://www.sick.com/W100-2)

Rysunek może się różnić



## Szczegółowe dane techniczne

## Cechy

<b>Zasada działania czujnika/ zasada detekcji</b>	Fotoprzekaźnik odbiciowy, energetyczna
<b>Wymiary (szer. x wys. x głęb.)</b>	11 mm x 31 mm x 20 mm
<b>Kształt korpusu (wyjście wiązki światła)</b>	Prostopadłościenny
<b>Maks. zasięg wykrywania</b>	0 mm ... 1.200 mm <sup>1)</sup>
<b>Zasięg wykrywania</b>	0 mm ... 750 mm <sup>1)</sup>
<b>Rodzaj światła</b>	Widzialne światło czerwone
<b>Nadajnik światła</b>	LED <sup>2)</sup>
<b>Rozmiar plamki świetlnej (odległość)</b>	Ø 75 mm (1.000 mm)
<b>Długość fali</b>	632 nm
<b>Rodzaj ustawiania</b>	Potencjometr (Zasięg wykrywania)

<sup>1)</sup> Materiał pomiarowy z remisją 90% (w odniesieniu do wzorca bieli DIN 5033).

<sup>2)</sup> Średnia żywotność 100 000 godz. przy T<sub>U</sub> = +25 °C.

## Mechanika/elektryka

<b>Napięcie zasilające</b>	10 V DC ... 30 V DC <sup>1)</sup>
<b>Tętnienia resztkowe</b>	± 10 % <sup>2)</sup>
<b>Pobór prądu</b>	30 mA <sup>3)</sup>

<sup>1)</sup> Wartości graniczne.

<sup>2)</sup> Nie może być wyższa ani niższa od podanych tolerancji U<sub>y</sub>.

<sup>3)</sup> Bez obciążenia.

<sup>4)</sup> Czas biegu sygnału przy obciążeniu rezystancyjnym.

<sup>5)</sup> Przy relacji światło/ciemność 1:1.

<sup>6)</sup> Nie zginać przewodu w temperaturze poniżej 0 °C.

<sup>7)</sup> A = przyłącza U<sub>y</sub> z zabezpieczeniem przed zmianą biegunowości.

<sup>8)</sup> B = wyjścia z zabezpieczeniem przed zmianą biegunowości.

<sup>9)</sup> D = wyjścia zabezpieczone przed przetężeniami i zwarciami.

<b>Wyjście przełączające</b>	NPN
<b>Tryb przełączania</b>	Załączany na jasno/ciemno
<b>Wybór rodzaju funkcji wyjścia</b>	Do wyboru, za pomocą przełącznika jasno/ciemno
<b>Napięcie sygnału NPN wysoki/niski</b>	Ok. $U_V / < 1,8 \text{ V}$
<b>Prąd wyjściowy <math>I_{\text{maks.}}</math></b>	100 mA
<b>Czas odpowiedzi</b>	$\leq 0,5 \text{ ms}^4)$
<b>Częstotliwość przełączania</b>	1.000 Hz <sup>5)</sup>
<b>Typ przyłącza</b>	Przewód 3-żyłowy, 2 m <sup>6)</sup>
<b>Materiał przewodu</b>	PVC
<b>Przekrój poprzeczny przewodu</b>	0,18 mm <sup>2</sup>
<b>Układy zabezpieczające</b>	A <sup>7)</sup> B <sup>8)</sup> D <sup>9)</sup>
<b>Klasa ochrony</b>	III
<b>Materiał obudowy</b>	Tworzywo sztuczne, ABS/PC/POM
<b>Materiał układu optycznego</b>	Tworzywo sztuczne, PMMA
<b>Stopień ochrony</b>	IP67
<b>Zakres dostawy</b>	Kątownik mocujący BEF-W100-A
<b>Temperatura otoczenia podczas pracy</b>	-25 °C ... +55 °C
<b>Temperatura otoczenia – przechowywanie</b>	-40 °C ... +70 °C

1) Wartości graniczne.

2) Nie może być wyższa ani niższa od podanych tolerancji  $U_V$ .

3) Bez obciążenia.

4) Czas biegu sygnału przy obciążeniu rezystancyjnym.

5) Przy relacji światło/ciemność 1:1.

6) Nie zginać przewodu w temperaturze poniżej 0 °C.

7) A = przyłącza  $U_V$  z zabezpieczeniem przed zmianą biegunowości.

8) B = wyjścia z zabezpieczeniem przed zmianą biegunowości.

9) D = wyjścia zabezpieczone przed przetężeniami i zwarciami.

## Charakterystyka bezpieczeństwa technicznego

<b>MTTF<sub>D</sub></b>	954 lat(a)
<b>DC<sub>avg</sub></b>	0%

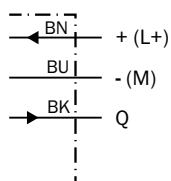
## Klasyfikacje

<b>ECl@ss 5.0</b>	27270904
<b>ECl@ss 5.1.4</b>	27270904
<b>ECl@ss 6.0</b>	27270904
<b>ECl@ss 6.2</b>	27270904
<b>ECl@ss 7.0</b>	27270904
<b>ECl@ss 8.0</b>	27270904
<b>ECl@ss 8.1</b>	27270904
<b>ECl@ss 9.0</b>	27270904
<b>ECl@ss 10.0</b>	27270904
<b>ECl@ss 11.0</b>	27270904

<b>ETIM 5.0</b>	EC002719
<b>ETIM 6.0</b>	EC002719
<b>ETIM 7.0</b>	EC002719
<b>UNSPSC 16.0901</b>	39121528

### Schemat elektryczny

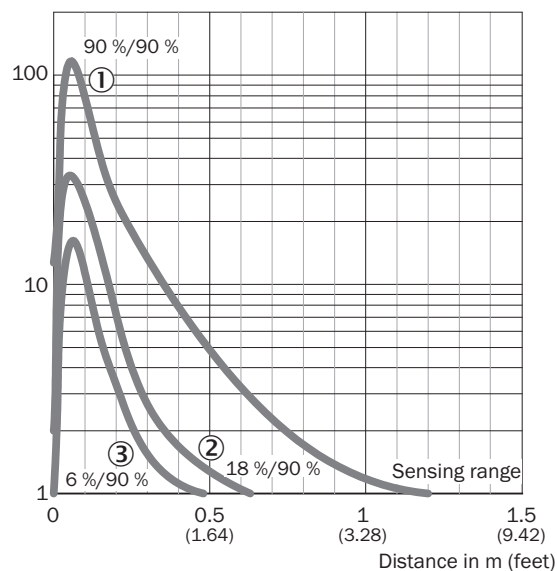
Cd-043



### Charakterystyka

WT100-2, energetycznie

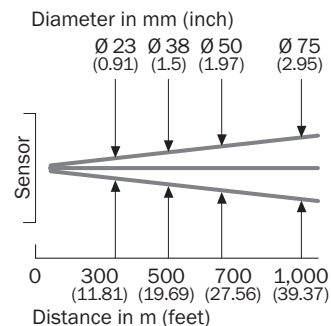
Function reserve



- ① Zasięg wykrywania – kolor biały, remisja 90%
- ② Zasięg wykrywania – kolor szary, remisja 18%
- ③ Zasięg wykrywania – kolor czarny, remisja 6%

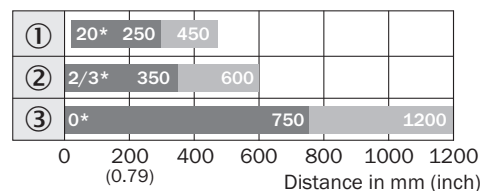
## Rozmiar plamki świetlnej

Rozmiar plamki świetlnej



## Wykres zasięgu wykrywania

WT100-2, energetycznie

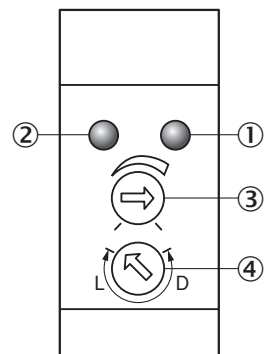


\*Close-up range at maximum sensitivity

- ① Zasięg wykrywania – kolor czarny, remisja 6%
- ② Zasięg wykrywania – kolor szary, remisja 18%
- ③ Zasięg wykrywania – kolor biały, remisja 90%

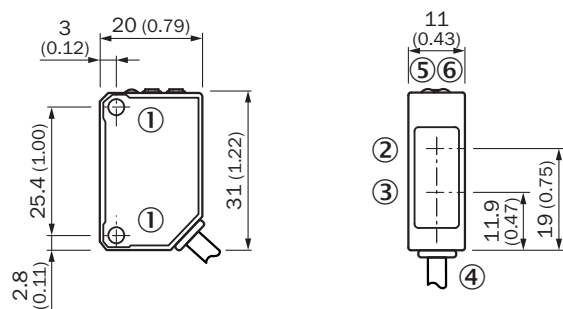
## Możliwości ustawiania

W100-2



- ① Pomarańczowa dioda LED: wyjście przełączające aktywne
- ② Zielona dioda LED: wskaźnik stanu
- ③ Ustawianie zasięgu: potencjometrem
- ④ Przełącznik obrotowy załączania przez światło/ciemność: L = załączanie przez światło, D = załączanie przez ciemność




### Rysunek wymiarowy (Wymiary w mm)



- ① Gwint mocujący M3
- ② Środek osi optycznej odbiornika
- ③ Środek osi optycznej nadajnika
- ④ Przyłącze
- ⑤ Pomarańczowa dioda LED: wyjście przełączające aktywne
- ⑥ Zielona dioda LED: wskaźnik stanu

### Zalecane akcesoria

Więcej wersji urządzeń i akcesoriów → [www.sick.com/W100-2](http://www.sick.com/W100-2)

	Krótki opis	Typ	Nr artykułu
<b>Uchwyty montażowe i płytki mocujące</b>			
	Kątownik mocujący do montażu na ścianie, Stal nierdzewna, z materiałami mocującymi	BEF-W100-A	5311520
	Kątownik mocujący do montażu na podłodze, Stal, ocynkowana, z materiałami mocującymi	BEF-W100-B	5311521
<b>Złącza wtykowe i przewody</b>			
	Głowica A: Wtyk, M8, 3 piny, prosty Głowica B: - Przewód: nieekranowany	STE-0803-G	6037322

## SICK W SKRÓCIE

Firma SICK należy do czołowych producentów inteligentnych czujników i rozwiązań wykorzystujących czujniki do zastosowań przemysłowych. Wyjątkowa gama produktów i usług stwarza idealną podstawę dla bezpiecznego i wydajnego sterowania procesami, ochrony ludzi przed wypadkami i unikania zanieczyszczenia środowiska.

Mamy szerokie doświadczenie w różnych branżach i znamy występujące w nich procesy oraz wymagania. Nasze inteligentne czujniki zapewniają klientom dokładnie to, czego im potrzeba. W centrach aplikacji w Europie, Azji i Ameryce Północnej rozwiązania systemowe są testowane i optymalizowane pod kątem potrzeb konkretnych klientów. Wszystko to sprawia, że jesteśmy niezawodnym dostawcą i partnerem w zakresie rozwoju.

Naszą ofertę dopełniają kompleksowe usługi: rozwiązania SICK LifeTime Services wspierają klientów w trakcie całego cyklu użytkowania maszyny i dbają o bezpieczeństwo i produktywność.

**Właśnie tak rozumiemy hasło „Sensor Intelligence”.**

## BLISKO KLIENTA NA CAŁYM ŚWIECIE:

Osoby kontaktowe i pozostałe lokalizacje → [www.sick.com](http://www.sick.com)