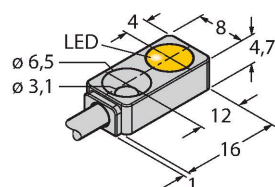


BI2-Q4.7-AN6X

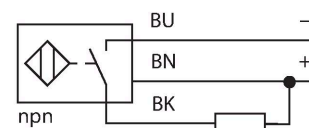
Czujnik indukcyjny



Cechy charakterystyczne

- Prostopadłościenny, wysokość 4,7 mm
- Górna powierzchnia aktywna
- Obudowa metalowa, GD-ZnAl
- 3-przewodowy DC, 10...30 VDC
- wyjście NPN NO
- przewód

Schemat podłączenia



Zasada działania

Czujniki indukcyjne wykrywają bezkontaktowo obiekty metalowe. Zasada ich działania oparta jest na interakcji związanej z wejściem obiektu w zmienne pole elektromagnetyczne o wysokiej częstotliwości. Czujniki indukcyjne generują to pole, dzięki obwodowi RLC z rdzeniem ferrytowym.

Dane techniczne

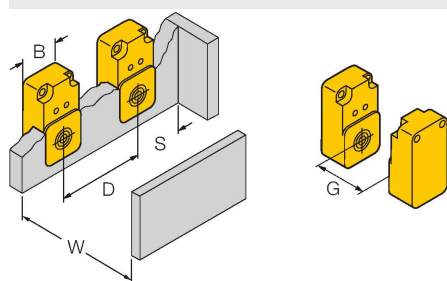
Typ	BI2-Q4.7-AN6X
Nr katalogowy	1614001
Znamionowy zakres detekcji	2 mm
Warunki montażowe	Powierzchniowy
Bezpieczny zasięg roboczy	$\leq (0,81 \times S_n)$ mm
Współczynniki korekcji	St37 = 1; Al = 0,3; stal nierdzewna = 0,7; Ms = 0,4
Dokładność powtarzalności	≤ 2 % pełnej skali
Dryft temperaturowy	$\leq \pm 10$ %
Histereza	3...15 %
Temperatura pracy	0...+85 °C
Napięcie zasilania	10...30 V DC
Tętnienie szczytkowe	≤ 10 % U_{ss}
Nominalny prąd zasilania DC	≤ 100 mA
Prąd bez obciążenia	≤ 15 mA
Prąd szczytkowy	≤ 0.1 mA
Napięcie testowe izolacji	≤ 0.5 kV
Zabezpieczenie przed zwarcieniem	tak / Cykliczne
Spadek napięcia przy I_s	≤ 1.8 V
Ochrona przed przerwą w obwodzie/odwrotną polaryzacją	tak / Całkowite
Funkcja wyjścia	3-przewodowy, Styk NO, NPN
Częstotliwość przełączania	1 kHz
Wykonanie	Prostopadłościenny, Q4,7
Wymiary	16 x 8 x 4.7 mm
Materiał obudowy	Metal, GD-ZnAl
Materiał powierzchni aktywnej	tworzywo sztuczne, PA12
Moment dokręcający śruby mocującej	0.5 Nm

Dane techniczne

Połączenie elektryczne	Przewody
Typ przewodu	Ø 3 mm, Szary, Lify-11Y, PUR, 2 m
Przekrój przewodu	3 x 0.14 mm ²
Odporność na wibracje	55 Hz (1 mm)
Odporność na uderzenia	30 g (11 ms)
Klasa ochrony	IP67
MTTF	2283 rok/lata zgodnie z SN 29500 (Ed. 99) 40 °C
Wskaźnik stanu przełączenia	LED, żółta

Instrukcja montażu

Instrukcja montażu / Opis

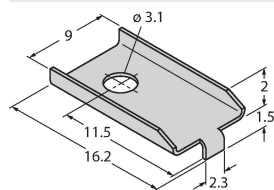


Dystans D	2 x B
Dystans W	3 x Sn
Dystans S	1.5 x B
Dystans G	6 x Sn
Szerokość powierzchni aktywnej B	8 mm

Akcesoria

MW-Q4.7/Q5.5

6945013



Uchwyt montażowy do prostokątnych serii Q4.7 lub Q5.5; materiał VA 1.4401