

## PSSu BS-R 1/8 S-T

314652



PSSu, Basismodul, für Spannungsversorgungsmodule, Einspeisung Modul Supply, Einspeisung Pheripherie Supply, Einspeisung C-Schiene, 1-reihig, 4 Anschlussebenen, 8 Klemmen, Schraubanschluss, für erhöhte Umweltaforderungen. Nur zum Auffrischen der Spannungsversorgung und zur Bildung von Potentialgruppen!

### Technische Daten

Zertifizierungen:	CE
Klemmentyp:	Schraubklemme
Abmessung Breite:	12.6 mm
Abmessung Höhe:	129.0 mm
Bruttogewicht:	63 g
Nettogewicht:	52 g

### Optionales Zubehör



312900

PSSu A ET (10 pcs.)



312901

PSSu A ETM (2 pcs.)



312949

PSSu A ET PE (10 pcs.)



312950

PSSu A ME0 (10x6 pcs.)



312951

PSSu A ME1 (10x6 pcs.)



312952

PSSu A ME2 (10x6 pcs.)



312953

PSSu A ME3 (10x6 pcs.)



312954

PSSu A ME4 (10x6 pcs.)



312955

PSSu A ME5 (10x6 pcs.)



312956

PSSu A ME6 (10x6 pcs.)



312957

PSSu A ME7 (10x6 pcs.)




312958

PSSu A LA0 (10 x 108 pcs.)




312959

PSSu A LA1 (10x50 pcs.)




312960

PSSu A LA2 ( 10x50 pcs.)



312961

PSSu A LA3 (10x50 pcs.)



312962

PSSu A LA4 (10x50 pcs.)



312963

PSSu A SH S (10 pcs.)



312964

PSSu A SH T (10 pcs.)



312967

PSSu A LA0.1 (10 x 108 pcs.)



314902

PSSu A EC-T