


Pojemnościowy wyłącznik zbliżeniowy w trwałej, płaskiej, plastikowej obudowie, umożliwiającej montaż na ograniczonej powierzchni.

- Umożliwia montaż bezpośrednio na metalowej powierzchni.
- Wykrywa różnego rodzaju objekty (woda, olej, szkło, plastik, piasek, metale, itp.)
- Posiada wbudowany wskaźnik działania (LED)



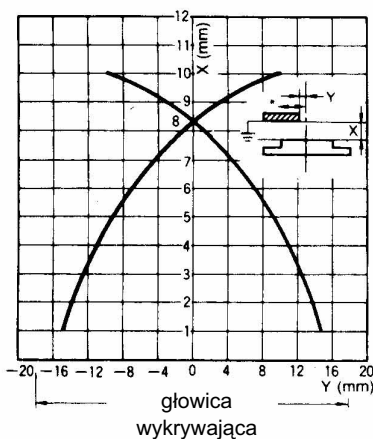
Specyfikacja

Typ	E2K-F10MC1
Napięcie zasilania	10 do 30 VDC, pulsacja 10% max.
Pobór prądu	10 mA max. (przy 24 VDC)
Wykrywany obiekt	Przewodniki i dielektryki
Zakres działania	10 mm \pm 10%
Nastawiany zasięg	0 do 7,5 mm
Zakres nieczułości	15% max. zakresu działania

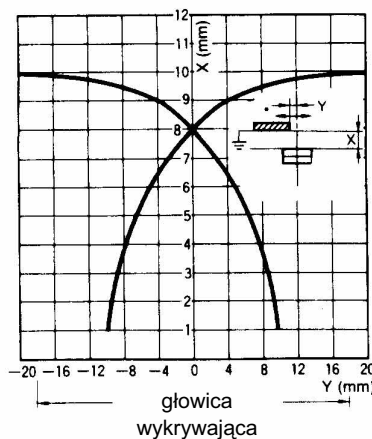
Wyjście	Półprzewodnikowe	Obciążenie	100 mA max.
		Spadek napięcia	1,5 V max.
Wskaźnik	Wskaźnik działania (czerwony)		
Zabezpieczenia	Ochrona przed zmianą biegunowości		
Stopień ochrony	IEC 144 IP 66		
Częstotliwość odpowiedzi	100 Hz		
Materiał obudowy	Plastik		
Dopuszczalna temperatura	Podczas pracy: -10° do 55°C		

Działanie

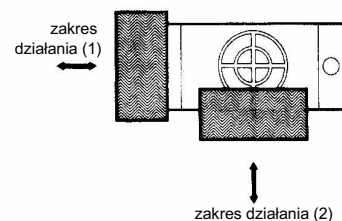
Zakres działania (1)



Zakres działania (2)



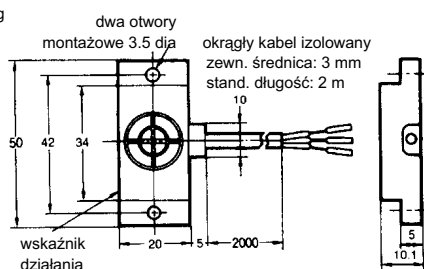
Kierunek ruchu obiektu



* Wykrywany obiekt: metalowa płytką

Wymiary

Waga: ok. 35 g



Otwory montażowe

