

SAIP-M12BG-2/4-2.0U

Weidmüller Interface GmbH & Co. KG

Klingenbergstraße 26

D-32758 Detmold

Germany

www.weidmueller.com



Sensor-/Aktor-Leitungen werden zur Verdrahtung von Sensoren und Aktoren und zum Übertragen von Daten bzw. Leistung in verschiedenen Applikationen eingesetzt. Die angespritzte Leitung bietet eine ab Werk angeschlossene und getestete Verbindung des Steckverbinders zum Kabel an. Die Leitungen können den unterschiedlichsten Bedingungen ausgesetzt werden, wie z.B.: Feuchtigkeit, Staub, Wärme, Kälte, Schock oder Vibration.

Genau an diesem Punkt haben unsere Entwickler angesetzt und eine Vielzahl von unterschiedlichen M8 und M12 Sensor-/Aktor-Leitungen entworfen, bei der auch Sie sicher genau das finden, was Sie für Ihre Applikation benötigen.

Die M8 und M12 Sensor-/Aktor-Leitungen werden standardmäßig mit einer Messing vernickelten Mutter ausgeliefert. Sollte Sie aber einen besonders extremen Einsatzbereich für unsere Produkte vorsehen, dann können wir Ihnen auch eine Variante mit einer Kunststoffmutter anbieten. Diese erlaubt den Einsatz in Umgebungen, in denen Leitungen mit vernickelten M8 und M12 Muttern oxidieren würden.

Haben Sie etwas nicht gefunden oder sind noch Unklarheiten? Sprechen Sie uns an!

Allgemeine Bestelldaten

Ausführung	Sensor/Aktor-Leitung, Einseitig offen, M12, Polzahl : 4, 2 m, Buchse, gerade, Geschirmt: Nein, LED: Nein, Mantelmaterial: PUR, Halogene: Nein
Best.-Nr.	1150630200
Typ	SAIP-M12BG-2/4-2.0U
GTIN (EAN)	4032248937769
VPE	1 Stück
Lieferbar bis	2013-04-15

SAIP-M12BG-2/4-2.0U

Weidmüller Interface GmbH & Co. KG
 Klingenbergstraße 26
 D-32758 Detmold
 Germany

www.weidmueller.com

Technische Daten

Abmessungen und Gewichte

Nettogewicht 57,3 g

Umweltanforderungen

REACH SVHC Lead 7439-92-1

Allgemeine Technische Daten

Anschlussgewinde	M12	Anzugsdrehmoment	M12 (Kunststoffmutter): 0,6 - 0,8 Nm
Ausführung	Buchse, gerade	Codierung	A
Gehäusebasismaterial	PUR	Isolationswiderstand	10 ⁸ Ω
Kontaktoberfläche	vergoldet	LED	Nein
Material Gewinding	Kunststoff	Nennspannung	250 V
Nennstrom	4 A	Schlüsselweite	12 mm
Schutzart	IP65, IP66, IP67, IP68, im verschraubten Zustand	Steckzyklen	≥ 100
Temperaturbereich Gehäuse gebrückt	-25...+80 °C 2/4	Verschmutzungsgrad	3

Technische Daten Kabel

Ader nach UL AWM style	10493 (80 °C / 300 V)	
Aderquerschnitt	0,34 mm ²	
Außendurchmesser	4,3 ± 0,2 mm	
Außendurchmesser	Durchmesser	4,3 mm
	Vorzeichen	±
	Toleranz	0,2 mm
Außendurchmesser	4.3 mm ± 0.2 mm	
Beschleunigung	5 m/s ²	
Biegeradius min., bewegt	10 x Kabeldurchmesser	
Biegeradius, min., fest verlegt	5 x Kabeldurchmesser	
Biegezyklen	12 Mio.	
Farbcodierung	braun, blau, schwarz	
Flammwidrigkeit	gemäß UL 1581 UL/ CUL FT1, gemäß IEC 60332-1-2, gemäß IEC 60332-1-3, gemäß IEC 60332-2-2	
Gehäusebasismaterial	PUR	
Geschirmt	Nein	
Geschwindigkeit	5 m/s	
Halogene	Nein	
Hydrolyse- und mikrobebeständig	Ja	
Isolation	PP	
Kabellänge	2 m	
Konfigurierbare Kabellänge	Nein	
LABS-frei	Ja	
Mantel nach UL AWM style	20233/21198 (80 °C / 300 V)	
Mantelfarbe	schwarz	
Mantelmaterial	PUR	
Polzahl	4	
Polzahl	4	
Schleppkettentauglichkeit	Ja	
Schweißperlenfest	Nein	
Temperaturbereich, bewegt	-25...80 °C	
Temperaturbereich, bewegt, max.	80 °C	
Temperaturbereich, bewegt, min.	-25 °C	

Erstellungs-Datum 31. März 2021 21:30:13 MESZ

SAIP-M12BG-2/4-2.0U

Weidmüller Interface GmbH & Co. KG

Klingenbergstraße 26

D-32758 Detmold

Germany

www.weidmueller.com

Technische Daten

Temperaturbereich, fest verlegt	-40...80 °C
Temperaturbereich, fest verlegt, max.	80 °C
Temperaturbereich, fest verlegt, min.	-40 °C
Torsionsfestigkeit	360 °/m
Ölbeständigkeit	gemäß IEC 60811:404

Klassifikationen

ETIM 6.0	EC001855	ETIM 7.0	EC001855
ECLASS 9.0	27-06-03-11	ECLASS 9.1	27-06-03-11
ECLASS 10.0	27-06-03-11	ECLASS 11.0	27-06-03-11

Zulassungen

Zulassungen



ROHS	Konform
UL File Number Search	E307231

Downloads

Engineering-Daten	STEP
Engineering-Daten	EPLAN_WSCAD
Produktänderungsmitteilung	Technical change to M12 plastic nuts - EN Technical change to M12 plastic nuts - DE

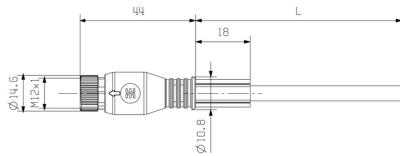
SAIP-M12BG-2/4-2.0U

Weidmüller Interface GmbH & Co. KG
 Klingenbergstraße 26
 D-32758 Detmold
 Germany

www.weidmueller.com

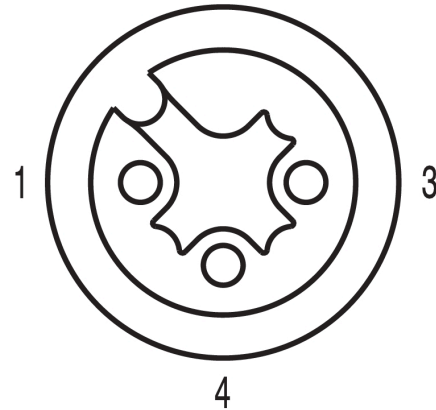
Zeichnungen

Maßzeichnung



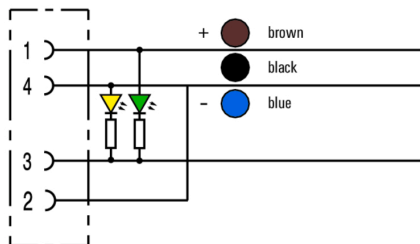
Straight socket

Polbild



Socket

Schaltbild



Das ideale Werkzeug, der Drehmoment-Screwty®



Light, securely screwed-in round plug-in connectors. Screwty set DM / VPE: 1 / Order No.: 1920000000 Adapters: M12, M12 F, M8, M8 F