

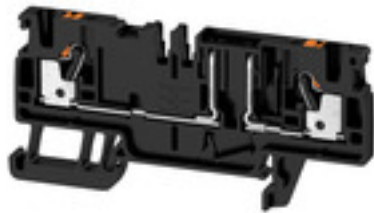
AFS 2.5 CF 2C BK**Weidmüller Interface GmbH & Co. KG**

Klingenbergstraße 26

D-32758 Detmold

Germany

www.weidmueller.com

Produktbild**Federanschluss mit PUSH IN-Technologie**

Die innovative PUSH IN-Technologie reduziert Ihre Verdrahtungszeiten auf ein Minimum. Die Direktstecktechnik gewährleistet bei allen Leiterformen hohe Leiterauszugskräfte und einfache Handhabung.

Allgemeine Bestelldaten

Ausführung	Sicherungs-Reihenklemme, PUSH IN, 2.5 mm ² , 250 V, 10 A, schwarz
Best.-Nr.	2466530000
Typ	AFS 2.5 CF 2C BK
GTIN (EAN)	4050118480825
VPE	50 Stück

Erstellungs-Datum 4. April 2021 18:49:15 MESZ

Katalogstand 12.03.2021 / Technische Änderungen vorbehalten

AFS 2.5 CF 2C BK

Weidmüller Interface GmbH & Co. KG

Klingenbergstraße 26

D-32758 Detmold

Germany

www.weidmueller.com

Technische Daten

Abmessungen und Gewichte

Breite	5,1 mm	Breite (inch)	0,201 inch
Höhe	77,5 mm	Höhe (inch)	3,051 inch
Nettogewicht	9,124 g	Tiefe	37,65 mm
Tiefe (inch)	1,482 inch	Tiefe inklusive Tragschiene	38,4 mm

Temperaturen

Lagertemperatur	-25 °C...55 °C	Dauergebrauchstemperatur, min.	-60 °C
Dauergebrauchstemperatur, max.	130 °C		

Allgemeines

Einbauhinweis	Tragschiene	Leiteranschlussquerschnitt AWG, max.	AWG 12
Leiteranschlussquerschnitt AWG, min.		Normen	In Anlehnung an IEC 60947-7-3
Tragschiene	TS 35		

Bemessungsdaten

Verlustleistung gemäß IEC 60947-7-x	0,77 W	Bemessungsquerschnitt	2,5 mm ²
Bemessungsspannung		Bemessungsspannung zur Nachbarklemme	500 V
Nennstrom	10 A	Strom bei max. Leiter	10 A
Normen	In Anlehnung an IEC 60947-7-3	Durchgangswiderstand gemäß IEC 60947-7-x	1,33 mΩ
Verschmutzungsgrad	3	Überspannungskategorie	III

Bemessungsdaten nach UL

Leitergr. Factory wiring max (cURus)	12 AWG	Leitergr. Factory wiring min (cURus)	28 AWG
Leitergr. Field wiring max (cURus)	12 AWG	Leitergr. Field wiring min (cURus)	28 AWG
Spannung Gr B (cURus)	300 V	Spannung Gr C (cURus)	300 V
Spannung Gr D (cURus)	300 V	Strom Gr B (cURus)	16 A
Strom Gr C (cURus)	16 A	Strom Gr D (cURus)	10 A
Zertifikat-Nr. (cURus)	E60693		

Klemmbare Leiter (Bemessungsanschluss)

Abisolierlänge	10 mm
Anschlussart	PUSH IN
Anschlussrichtung	oben
Anzahl Anschlüsse	2
Klemmbereich, max.	2,5 mm ²
Klemmbereich, min.	0,14 mm ²
Klingenmaß	0,6 x 3,5 mm
Lehrdorn nach 60 947-1	A3
Leiteranschlussquerschnitt AWG, max.	AWG 12
Leiteranschlussquerschnitt AWG, min.	AWG 28
Leiteranschlussquerschnitt, eindrätig, max.	2,5 mm ²
Leiteranschlussquerschnitt, eindrätig, min.	0,5 mm ²
Leiteranschlussquerschnitt, feindrätig AEH mit Kunststoffkragen DIN 46228/4, max.	2,5 mm ²

Erstellungs-Datum 4. April 2021 18:49:15 MESZ

AFS 2.5 CF 2C BK

Weidmüller Interface GmbH & Co. KG

Klingenbergstraße 26

D-32758 Detmold

Germany

www.weidmueller.com

Technische Daten

Leiteranschlussquerschnitt, feindrätig AEH mit Kunststoffkragen DIN 46228/4, min.	0,5 mm ²			
Leiteranschlussquerschnitt, feindrätig mit AEH DIN 46228/1, max.	2,5 mm ²			
Leiteranschlussquerschnitt, feindrätig mit AEH DIN 46228/1,min.	0,5 mm ²			
Leiteranschlussquerschnitt, feindrätig, max.	2,5 mm ²			
Leiteranschlussquerschnitt, mehrdrätig, max.	2,5 mm ²			
Leiteranschlussquerschnitt, mehrdrätig, min.	0,5 mm ²			
Rohrlänge für AEH mit Kunststoffkragen DIN 46228/4	Rohrlänge	max.	6 mm	
		min.	8 mm	
	Leiteranschlussquerschnitt	min.	0,34 mm ²	
		max.	0,14 mm ²	
	Rohrlänge	max.	6 mm	
		min.	12 mm	
	Leiteranschlussquerschnitt	min.	1 mm ²	
		max.	0,5 mm ²	
	Rohrlänge	max.	8 mm	
		min.	12 mm	
	Leiteranschlussquerschnitt	min.	2,5 mm ²	
		max.	1,5 mm ²	
Rohrlänge für AEH ohne Kunststoffkragen DIN 46228/1	Leiteranschlussquerschnitt	nominal	0,25 mm ²	
	Rohrlänge	nominal	5 mm	
	Leiteranschlussquerschnitt	min.	0,5 mm ²	
		max.	1 mm ²	
	Rohrlänge	max.	10 mm	
		min.	6 mm	
	Leiteranschlussquerschnitt	min.	1,5 mm ²	
		max.	2,5 mm ²	
	Rohrlänge	max.	12 mm	
		min.	7 mm	
	Rohrlänge für Zwillingsaderendhülse	Leiteranschlussquerschnitt	min.	0,5 mm ²
			max.	0,75 mm ²
Rohrlänge		max.	12 mm	
		min.	8 mm	
Zwillings-Aderendhülse, max.	0,75 mm ²			
Zwillings-Aderendhülse, min.	0,5 mm ²			

Sicherungsklemmen

Leckstrom, max.	0,5 mA	Sicherungseinsatz	Mini-Stecksicherung
Sicherungshalter (Einsatzträger)	schwenkbar		

Systemkennwerte

Ausführung	ohne LED	Abschlussplatte erforderlich	Ja
Anzahl der Potentiale	1	Anzahl der Etagen	1
Anzahl der Klemmstellen je Etage	2	Anzahl der Potentiale pro Etage	1
PE-Anschluss	Nein	Tragschiene	TS 35
N-Funktion	Nein	PE-Funktion	Nein
PEN-Funktion	Nein		

AFS 2.5 CF 2C BK

Weidmüller Interface GmbH & Co. KG
 Klingenbergstraße 26
 D-32758 Detmold
 Germany

www.weidmueller.com

Technische Daten

Werkstoffdaten

Werkstoff	Wemid	Farbe	schwarz
-----------	-------	-------	---------

weitere technische Daten

Befestigungsart	gerastet	Einbauhinweis	Tragschiene
Montageart	TS 35	Offene Seiten	rechts
mit Rastzapfen	Nein	rastbar	Nein

Klassifikationen

ETIM 6.0	EC000899	ETIM 7.0	EC000899
ECLASS 9.0	27-14-11-16	ECLASS 9.1	27-14-11-16
ECLASS 10.0	27-14-11-16	ECLASS 11.0	27-14-11-16

Zulassungen

Zulassungen



UL File Number Search E60693

Downloads

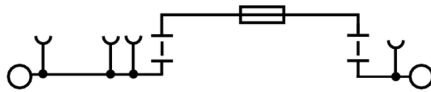
Zulassung / Zertifikat / Konformitätsdokument	IECEX_TUR_17.0030U.pdf ATEX Certificate DE_PT0102_2017_1010_040_ISSUE01.pdf EAC certificate DNVGL certificate MARITREG certificate
Engineering-Daten	STEP
Engineering-Daten	EPLAN
Ausschreibungstext	Klippon® Connect 2466530000 EN Klippon® Connect 2466530000 DE
Anwenderdokumentation	StorageConditionsTerminalBlocks

AFS 2.5 CF 2C BK

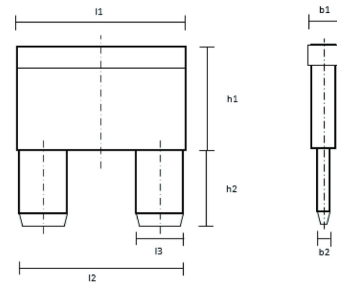
Weidmüller Interface GmbH & Co. KG
 Klingenbergstraße 26
 D-32758 Detmold
 Germany

www.weidmueller.com

Zeichnungen



DIN 72581-3:2001-03



b1	b2	h1	h2	l1	l2	l3
mm	±0.1	mm	±0.2	mm	±0.3	±0.2
4	0.82	9	7.5	12	10.9	2.8