

MCZ O 24VDC


Weidmüller Interface GmbH & Co. KG

Klingenbergstraße 26

D-32758 Detmold

Germany

www.weidmueller.com



Hohe Zuverlässigkeit im Reihenklemmenformat
 Relaiskoppler der MCZ-SERIES zählen zu den kleinsten auf dem Markt. Die geringe Breite von nur 6,1 mm sorgt für hohe Platzersparnis im Schaltschrank. Alle Produkte der Serie verfügen über drei Querverbindungsanschlüsse und zeichnen sich durch einfache Verdrahtung mit steckbaren Querverbindern aus. Die millionenfach bewährte Zugfederanschlusstechnik sowie der integrierte Verpolungsschutz sorgen für hohe Sicherheit bei Installation und Betrieb. Passgenaues Zubehör von Querverbindern über Markierer bis hin zur Abschlussplatte macht die MCZ SERIES vielseitig und komfortabel einsetzbar.

- Zugfederanschluss
- Integrierte Querverbindung im Ein-/ Ausgang
- Der klemmbare Leiterquerschnitt beträgt 0,5...1,5 mm²
- Varianten vom Typ MCZ TRAK sind vor allem für den Verkehrssektor geeignet und nach DIN EN 50155 getestet

Allgemeine Bestelldaten

Ausführung	MCZ-SERIES, Halbleiterrelais, 1 Schließer (TTL), Nennsteuerspannung: 24 V DC ±16 % , Nennschaltspannung: 5 V TTL, Dauerstrom: 8 ma, Fan out = 20 LS-TTL, Zugfederanschluss
Best.-Nr.	8324610000
Typ	MCZ O 24VDC
GTIN (EAN)	4008190985431
VPE	10 Stück

MCZ O 24VDC

Weidmüller Interface GmbH & Co. KG
 Klingenbergstraße 26
 D-32758 Detmold
 Germany

www.weidmueller.com

Technische Daten

Abmessungen und Gewichte

Breite	6,1 mm	Breite (inch)	0,24 inch
Höhe	91 mm	Höhe (inch)	3,583 inch
Nettogewicht	23,9 g	Tiefe	63,2 mm
Tiefe (inch)	2,488 inch		

Temperaturen

Lagertemperatur	-40 °C...60 °C	Betriebstemperatur	-25 °C...40 °C
Feuchtigkeit	40 °C / 93 % rel.Feuchte, keine Betauung		

Ausfallwahrscheinlichkeit

MTTF	3.036 Years
------	-------------

Umweltanforderungen

REACH SVHC	Lead 7439-92-1
------------	----------------

Bemessungsdaten UL

Zertifikat-Nr. (cURus)	E141197
------------------------	---------

Steuerseite

Ansprech-/Rückfallspannung, typ.	16.8 V / 16.5 V DC	Nennleistung	112 mW
Nennsteuerspannung	24 V DC ± 16 %	Nennsteuerstrom	5 mA DC (±20 %)
Schutzschaltung	Verpolungsschutz	Statusanzeige	LED grün

Lastseite

Ausschaltverzögerung	≤ 2.5 µs (at 28V DC)	Dauerstrom	0.008 A Fan out = 20 LS-TTL
Einschaltverzögerung	≤ 1 µs (at 20V DC)	Kurzschlussfest	Nein
Nennhilfsspannung	5 V DC ± 5 %	Nennschaltspannung	5 V TTL
Schutzschaltung Lastseite	Diode	max. Schaltfrequenz (DC Steuerspannung)	100 kHz

Kontaktdaten

Kontaktausführung	1 Schließer (TTL)
-------------------	-------------------

Allgemeine Daten

Tragschiene	TS 35	
Farbe	beige	
Komponente mit Brennbarkeitsklasse nach UL94	Komponente	Gehäuse
	Brennbarkeitsklasse nach UL94	V-0

MCZ O 24VDC

Weidmüller Interface GmbH & Co. KG
 Klingenbergstraße 26
 D-32758 Detmold
 Germany

www.weidmueller.com

Technische Daten

Isolationskoordination

Bemessungsspannung	300 V	Kriech- und Luftstrecke Steuerseite - Lastseite	≥ 5,5 mm
Schutzart	IP20	Spannungsfestigkeit Steuerseite - Lastseite	1 kV _{eff} / 1 s
Spannungsfestigkeit zur Tragschiene	4 kV _{eff} / 1 Min.	Stehstoßspannung	6 kV (1,2/50 µs)
Verschmutzungsgrad	2	Überspannungskategorie	III

Erweiterte Angaben Zulassungen / Normen

Normen	DIN EN 50178, UL508	Zertifikat-Nr. (CSA)	154685-1198742
Zertifikat-Nr. (cURus)	E141197		

Anschlussdaten

Leiteranschlusstechnik	Zugfederanschluss	Abisolierlänge Bemessungsanschluss	8 mm
Klemmbereich, Bemessungsanschluss	1,5 mm ²	Klemmbereich, min.	0,5 mm ²
Klemmbereich, max.	1,5 mm ²	Leiteranschlussquerschnitt AWG, min.	AWG 26
Leiteranschlussquerschnitt AWG, max.	AWG 16	Leiteranschlussquerschnitt, eindrätig, min.	0,5 mm ²
Leiteranschlussquerschnitt, eindrätig, max.	1,5 mm ²	Leiteranschlussquerschnitt, eindrätig, min. (AWG)	AWG 26
Leiteranschlussquerschnitt, eindrätig, max. (AWG)	AWG 16	Leiteranschlussquerschnitt, feindrätig, min.	0,5 mm ²
Leiteranschlussquerschnitt, feindrätig, max.	1,5 mm ²	Leiteranschlussquerschnitt, feindrätig, min. (AWG)	AWG 26
Leiteranschlussquerschnitt, feindrätig, max. (AWG)	AWG 16	Leiteranschlussquerschnitt, feindrätig AEH mit Kunststoffkragen DIN 46228/4, min.	0,5 mm ²
Leiteranschlussquerschnitt, feindrätig AEH mit Kunststoffkragen DIN 46228/4, max.	1,5 mm ²	Leiteranschlussquerschnitt, feindrätig, AEH (DIN 46228-1), min.	0,5 mm ²
Leiteranschlussquerschnitt, feindrätig, AEH (DIN 46228-1), max.	1,5 mm ²	Klingenmaß	0,6 x 3,5 mm

Klassifikationen

ETIM 6.0	EC001504	ETIM 7.0	EC001504
ECLASS 9.0	27-37-16-04	ECLASS 9.1	27-37-16-04
ECLASS 10.0	27-37-16-04	ECLASS 11.0	27-37-16-04

Wichtiger Hinweis

Produktinweis Die Leitungslängen dürfen 30 m nicht überschreiten.

Zulassungen

Zulassungen



ROHS	Konform
UL File Number Search	E141197

MCZ O 24VDC

Weidmüller Interface GmbH & Co. KG
Klingenbergstraße 26
D-32758 Detmold
Germany

www.weidmueller.com

Technische Daten

Downloads

Zulassung / Zertifikat / Konformitätsdokument	EU Konformitätserklärung / EU Declaration of Conformity
Engineering-Daten	STEP
Engineering-Daten	EPLAN, WSCAD
Anwenderdokumentation	Beipackzettel / Package Insert - multilingual

MCZ O 24VDC

Weidmüller Interface GmbH & Co. KG
Klingenbergstraße 26
D-32758 Detmold
Germany

www.weidmueller.com

Zeichnungen

Schaltbild


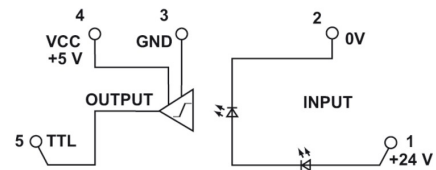


Abbildung ähnlich



Schaltsymbol

Maßbild

