

SAIL-M12GM12G-8-0.2U

Weidmüller Interface GmbH & Co. KG

Klingenbergstraße 26

D-32758 Detmold

Germany

www.weidmueller.com



Sensor-/Aktor-Leitungen werden zur Verdrahtung von Sensoren und Aktoren und zum Übertragen von Daten bzw. Leistung in verschiedenen Applikationen eingesetzt. Die angespritzte Leitung bietet eine ab Werk angeschlossene und getestete Verbindung des Steckverbinders zum Kabel an. Die Leitungen können den unterschiedlichsten Bedingungen ausgesetzt werden, wie z.B.: Feuchtigkeit, Staub, Wärme, Kälte, Schock oder Vibration.

Genau an diesem Punkt haben unsere Entwickler angesetzt und eine Vielzahl von unterschiedlichen M8 und M12 Sensor-/Aktor-Leitungen entworfen, bei der auch Sie sicher genau das finden, was Sie für Ihre Applikation benötigen.

Haben Sie etwas nicht gefunden oder sind noch Unklarheiten? Sprechen Sie uns an!

Allgemeine Bestelldaten

| | |
|------------|---|
| Ausführung | Sensor/Aktor-Leitung, Verbindungsleitung, Polzahl : 8, 0.2 m, Geschirmt: Nein, LED: Nein, Mantelmaterial: PUR, Halogene: Nein |
| Best.-Nr. | 1279440020 |
| Typ | SAIL-M12GM12G-8-0.2U |
| GTIN (EAN) | 4050118496604 |
| VPE | 1 Stück |

SAIL-M12GM12G-8-0.2U

Weidmüller Interface GmbH & Co. KG
 Klingenbergstraße 26
 D-32758 Detmold
 Germany

www.weidmueller.com

Technische Daten

Abmessungen und Gewichte

Nettogewicht 29 g

Umweltanforderungen

REACH SVHC Lead 7439-92-1

Allgemeine Technische Daten

| | | | |
|------------------------------------|--------------------------------|----------------------|-------------------|
| Anzugsdrehmoment | M12: 0,8 - 1,2 Nm | Codierung | A |
| Gehäusebasismaterial | PUR | Isolationswiderstand | 10 ⁸ Ω |
| Kontaktoberfläche | vergoldet | LED | Nein |
| Material Gewinding | Messing, vernickelt | Nennspannung | 30 V |
| Nennstrom | 2 A | Schlüsselweite | 12 mm |
| Schutzart | IP67, im verschraubten Zustand | Steckzyklen | ≥ 100 |
| Temperaturbereich Gehäuse gebrückt | -25...+80 °C Nein | Verschmutzungsgrad | 3 |

Technische Daten Kabel

| | | | |
|---------------------------------------|--|--------|--|
| Ader nach UL AWM style | 10493 (80 °C / 300 V) | | |
| Aderquerschnitt | 0,25 mm ² | | |
| Außendurchmesser | 5,9 ± 0,2 mm | | |
| Außendurchmesser | Durchmesser | 5,9 mm | |
| | Vorzeichen | ± | |
| | Toleranz | 0,2 mm | |
| Außendurchmesser | 5,9 mm ± 0,2 mm | | |
| Beschleunigung | 5 m/s ² | | |
| Biegeradius min., bewegt | 10 x Kabeldurchmesser | | |
| Biegeradius, min., fest verlegt | 5 x Kabeldurchmesser | | |
| Biegezyklen | 1 Mio | | |
| Farbcodierung | blau, rot, weiß, braun, grün, gelb, grau, rosa | | |
| Gehäusebasismaterial | PUR | | |
| Geschirmt | Nein | | |
| Geschwindigkeit | 5 m/s | | |
| Halogene | Nein | | |
| Isolation | PP | | |
| Kabellänge | 0,2 m | | |
| Konfigurierbare Kabellänge | Nein | | |
| Mantel nach UL AWM style | 20549 (80 °C / 300 V) | | |
| Mantelfarbe | schwarz | | |
| Mantelmaterial | PUR | | |
| Polzahl | 8 | | |
| Polzahl | 8 | | |
| Schleppkettentauglichkeit | Ja | | |
| Schweißperlenfest | Nein | | |
| Temperaturbereich, bewegt | -25...80 °C | | |
| Temperaturbereich, bewegt, max. | 80 °C | | |
| Temperaturbereich, bewegt, min. | -25 °C | | |
| Temperaturbereich, fest verlegt | -40...80 °C | | |
| Temperaturbereich, fest verlegt, max. | 80 °C | | |
| Temperaturbereich, fest verlegt, min. | -40 °C | | |
| Torsionsfestigkeit | 180 °/m | | |

Erstellungs-Datum 1. April 2021 04:54:40 MESZ

SAIL-M12GM12G-8-0.2U

Weidmüller Interface GmbH & Co. KG
Klingenbergstraße 26
D-32758 Detmold
Germany

www.weidmueller.com

Technische Daten

Klassifikationen

| | | | |
|-------------|-------------|-------------|-------------|
| ETIM 6.0 | EC001855 | ETIM 7.0 | EC001855 |
| ECLASS 9.0 | 27-06-03-11 | ECLASS 9.1 | 27-06-03-11 |
| ECLASS 10.0 | 27-06-03-11 | ECLASS 11.0 | 27-06-03-11 |

Zulassungen

Zulassungen



| | |
|-----------------------|---------|
| ROHS | Konform |
| UL File Number Search | E307231 |

Downloads

| | |
|-------------------|----------------------|
| Engineering-Daten | STEP |
|-------------------|----------------------|

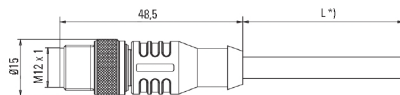
SAIL-M12GM12G-8-0.2U

Weidmüller Interface GmbH & Co. KG
 Klingenbergstraße 26
 D-32758 Detmold
 Germany

www.weidmueller.com

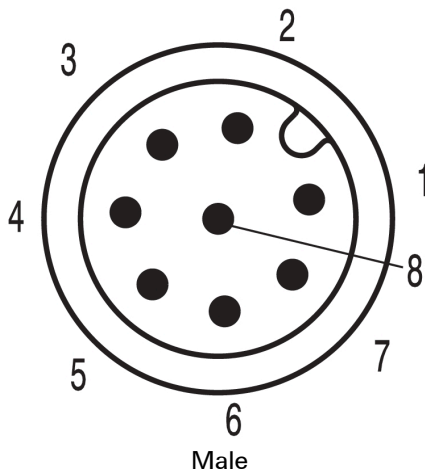
Zeichnungen

Maßzeichnung

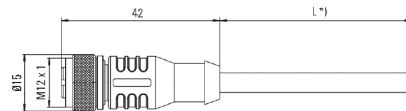


Male, straight

Polbild

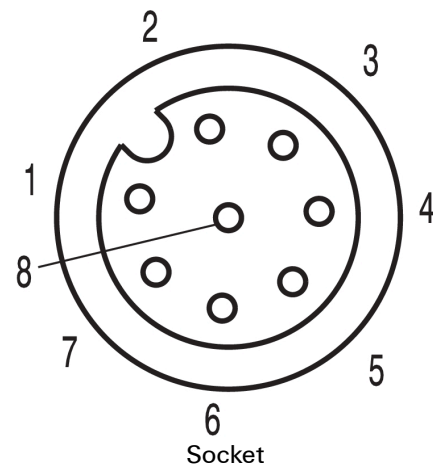


Maßzeichnung

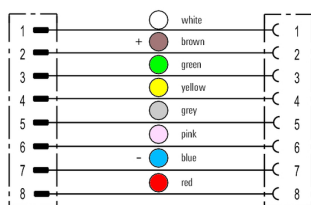


Straight socket

Polbild



Schaltbild



Das ideale Werkzeug, der Drehmoment-Screwty®



Light, securely screwed-in round plug-in connectors. Screwty set DM / VPE: 1 / Order No.: 1920000000 Adapters: M12, M12 F, M8, M8 F