

## SAIL-M12GM12G-8S1.5U

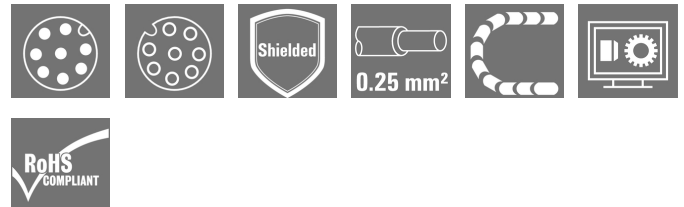
**Weidmüller Interface GmbH & Co. KG**

Klingenbergstraße 26

D-32758 Detmold

Germany

[www.weidmueller.com](http://www.weidmueller.com)



Sensor-/Aktor-Leitungen werden zur Verdrahtung von Sensoren und Aktoren und zum Übertragen von Daten bzw. Leistung in verschiedenen Applikationen eingesetzt. Die angespritzte Leitung bietet eine ab Werk angeschlossene und getestete Verbindung des Steckverbinders zum Kabel an. Die Leitungen können den unterschiedlichsten Bedingungen ausgesetzt werden, wie z.B.: Feuchtigkeit, Staub, Wärme, Kälte, Schock oder Vibration.

Genau an diesem Punkt haben unsere Entwickler angesetzt und eine Vielzahl von unterschiedlichen M8 und M12 Sensor-/Aktor-Leitungen entworfen, bei der auch Sie sicher genau das finden, was Sie für Ihre Applikation benötigen.

Unsere Sensor-Leitungen weisen eine 360°-Schirmung auf, die vor elektromagnetischen Einflüssen schützt.

Haben Sie etwas nicht gefunden oder sind noch Unklarheiten? Sprechen Sie uns an!

### Allgemeine Bestelldaten

Ausführung	Sensor/Aktor-Leitung, Verbindungsleitung, M12 / M12, Polzahl : 8, 1.5 m, Stift, gerade - Buchse, gerade, Geschirmt: Ja, LED: Nein, Mantelmaterial: PUR, Halogene: Nein
Best.-Nr.	<a href="#">1279460150</a>
Typ	SAIL-M12GM12G-8S1.5U
GTIN (EAN)	4050118076875
VPE	1 Stück

## SAIL-M12GM12G-8S1.5U

**Weidmüller Interface GmbH & Co. KG**  
 Klingenbergstraße 26  
 D-32758 Detmold  
 Germany

www.weidmueller.com

## Technische Daten

### Abmessungen und Gewichte

Nettogewicht 109 g

### Umweltanforderungen

REACH SVHC Lead 7439-92-1

### Allgemeine Technische Daten

Anschlussgewinde	M12 / M12	Anzugsdrehmoment	M12: 0,8 - 1,2 Nm
Ausführung	Stift, gerade - Buchse, gerade	Codierung	A
Gehäusebasismaterial	PUR	Isolationswiderstand	10 <sup>8</sup> Ω
Kontaktoberfläche	vergoldet	LED	Nein
Material Gewinding	Messing, vernickelt	Nennspannung	30 V
Nennstrom	2 A	Schutzart	IP67, im verschraubten Zustand
Steckzyklen	≥ 100	Temperaturbereich Gehäuse	-25...+80 °C
Verschmutzungsgrad	3	gebrückt	Nein

### Technische Daten Kabel

Aderquerschnitt	0,25 mm <sup>2</sup>	
Außendurchmesser	6,3 ± 0,2 mm	
Außendurchmesser	Durchmesser	6,3 mm
	Vorzeichen	±
	Toleranz	0,2 mm
Außendurchmesser	6.3 mm ± 0.2 mm	
Beschleunigung	5 m/s <sup>2</sup>	
Biegeradius min., bewegt	12 x Kabeldurchmesser	
Biegeradius, min., fest verlegt	5 x Kabeldurchmesser	
Biegezyklen	1 Mio	
Farbcodierung	blau, rot, weiß, braun, grün, gelb, grau, rosa	
Gehäusebasismaterial	PUR	
Geschirmt	Ja	
Geschwindigkeit	100 m/min	
Halogene	Nein	
Isolation	PP	
Kabellänge	1,5 m	
Konfigurierbare Kabellänge	Nein	
Mantel nach UL AWM style	20549 (80 °C / 300 V)	
Mantelfarbe	schwarz	
Mantelmaterial	PUR	
Polzahl	8	
Polzahl	8	
Schleppkettentauglichkeit	Ja	
Schweißperlenfest	Nein	
Temperaturbereich, bewegt	-25...80 °C	
Temperaturbereich, bewegt, max.	80 °C	
Temperaturbereich, bewegt, min.	-25 °C	
Temperaturbereich, fest verlegt	-40...80 °C	
Temperaturbereich, fest verlegt, max.	80 °C	
Temperaturbereich, fest verlegt, min.	-40 °C	
Torsionsfestigkeit	360 °/m	

Erstellungs-Datum 1. April 2021 04:55:30 MESZ

Katalogstand 12.03.2021 / Technische Änderungen vorbehalten

## SAIL-M12GM12G-8S1.5U

**Weidmüller Interface GmbH & Co. KG**  
Klingenbergstraße 26  
D-32758 Detmold  
Germany

[www.weidmueller.com](http://www.weidmueller.com)

## Technische Daten

### Klassifikationen

ETIM 6.0	EC001855	ETIM 7.0	EC001855
ECLASS 9.0	27-06-03-11	ECLASS 9.1	27-06-03-11
ECLASS 10.0	27-06-03-11	ECLASS 11.0	27-06-03-11

### Zulassungen

Zulassungen



ROHS	Konform
UL File Number Search	E307231

### Downloads

Engineering-Daten	<a href="#">EPLAN, WSCAD</a>
-------------------	------------------------------

**SAIL-M12GM12G-8S1.5U**

**Weidmüller Interface GmbH & Co. KG**  
 Klingenbergstraße 26  
 D-32758 Detmold  
 Germany

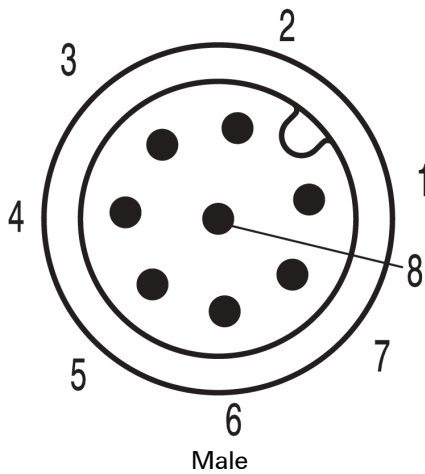
www.weidmueller.com

**Zeichnungen**

**Maßzeichnung**

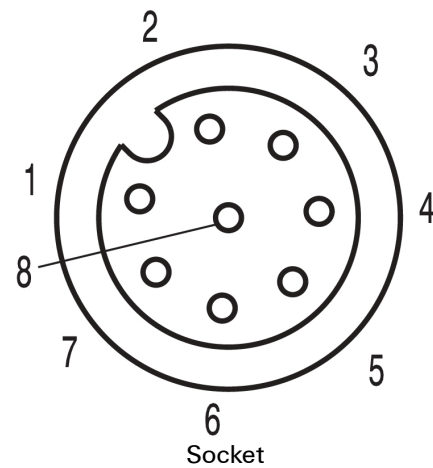
**Maßzeichnung**

**Polbild**



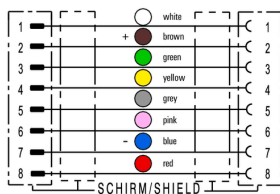
**Straight socket**

**Polbild**



**Schaltbild**

**Das ideale Werkzeug, der Drehmoment-Screwty®**



Light, securely screwed-in round plug-in connectors. Screwty set DM / VPE: 1 / Order No.: 1920000000 Adapters: M12, M12 F, M8, M8 F